

- El Índice de Ventas de Actividades Artísticas, de Entretenimiento y Recreativas a precios corrientes aumentó **240,7%** interanualmente.
- El Índice de Ventas de Actividades de Alojamiento y de Servicio de Comidas a precios corrientes creció **67,4%** en doce meses.

En septiembre de 2021, todos los índices coyunturales a precios corrientes, que miden la evolución de las ventas de servicios, presentaron aumentos interanuales. Los crecimientos que más destacaron, de mayor a menor, fueron el Índice de Ventas de Actividades Artísticas, de Entretenimiento y Recreativas (240,7%), el Índice de Ventas de Actividades de Alojamiento y de Servicio de Comidas (67,4%), el Índice de Ventas de Actividades Inmobiliarias (43,8%), el Índice de Ventas de Transporte y Almacenamiento (31,6%) y el Índice de Ventas de Otras Actividades de Servicios (26,5%).

ÍNDICES DE VENTAS DE SERVICIOS (IVS)

Base promedio año 2014=100

Septiembre 2021

Var. 12 meses a precios corrientes (%)

Transporte y almacenamiento	31,6	Actividades profesionales, científicas y técnicas	16,9
Actividades de alojamiento y de servicio de comidas	67,4	Actividades de servicios administrativos y de apoyo	10,9
Información y comunicaciones	9,8	Actividades artísticas, de entretenimiento y recreativas	240,7
Actividades inmobiliarias	43,8	Otras actividades de servicios	26,5

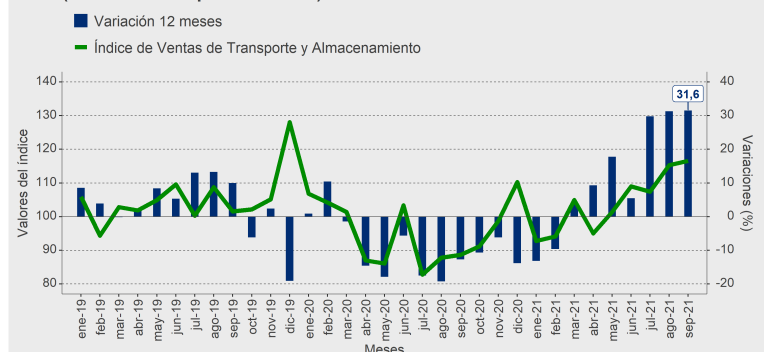
Transporte y almacenamiento

El Índice de Ventas de Transporte y Almacenamiento a precios corrientes aumentó 31,6% interanualmente, acumulando un alza de 10,4% al noveno mes del año.

Nueve de las diez actividades que componen este sector crecieron en doce meses. La principal influencia provino de transporte por vía aérea, con 10,267 puntos porcentuales (pp.), seguido por transporte de carga por carretera, otras actividades de apoyo al transporte, servicios prestados por concesionarios de carreteras, y almacenamiento y depósito, con incidencias de 9,765pp., 4,310pp., 3,875pp. y 1,528pp., respectivamente.

Evolución del Índice de Ventas de Transporte y Almacenamiento base promedio año 2014=100

Índice y variaciones 12 meses (enero 2019 - septiembre 2021)



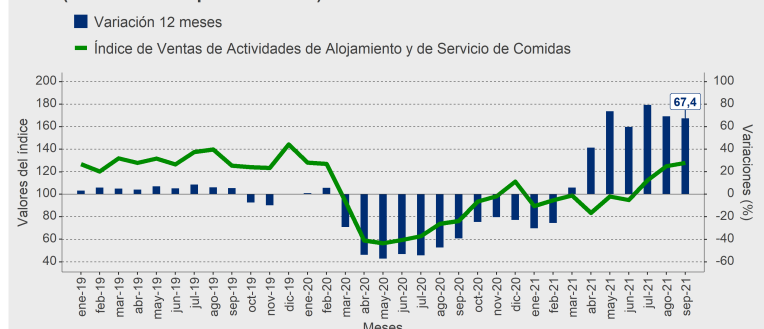
Actividades de alojamiento y de servicio de comidas

El Índice de Ventas de Actividades de Alojamiento y de Servicio de Comidas a precios corrientes creció 67,4% en doce meses, registrando una variación acumulada de 25,6%.

Las tres actividades del sector se expandieron durante el período. Actividades de restaurantes y de servicio móvil de comidas¹ fue la que más contribuyó, con 44,501pp. Le siguieron en incidencia actividades de alojamiento para estancias cortas, con 12,614pp., y suministro de comidas por encargo y otras actividades de servicio de comidas, con 10,290pp.

Evolución del Índice de Ventas de Actividades de Alojamiento y de Servicio de Comidas base promedio año 2014=100

Índice y variaciones 12 meses (enero 2019 - septiembre 2021)



¹Los servicios móviles de comidas comprenden la preparación y el servicio de comidas de consumo inmediato desde vehículos, sean estos motorizados o no, como los servicios de comidas realizados en *food trucks*, carros y otros puestos ambulantes de comida.

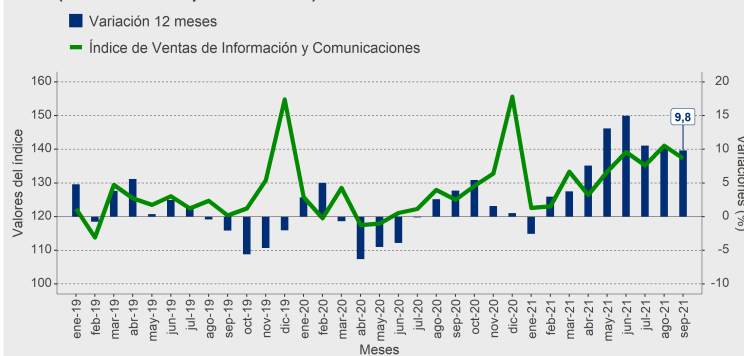
Información y comunicaciones

El Índice de Ventas de Información y Comunicaciones a precios corrientes aumentó 9,8% en relación con septiembre del año anterior, acumulando un alza de 7,8% al noveno mes de 2021.

Todas las actividades que conforman el sector influyeron positivamente en la variación interanual. Destacó la contribución de telecomunicaciones (4,393pp.), seguida por actividades de servicios de información (2,204pp.), actividades de programación y transmisión (1,825pp.), programación informática, consultoría de informática y actividades conexas (0,981pp.) y actividades de edición (0,440pp.).

Evolución del Índice de Ventas de Información y Comunicaciones base promedio año 2014=100

Índice y variaciones 12 meses
(enero 2019 - septiembre 2021)



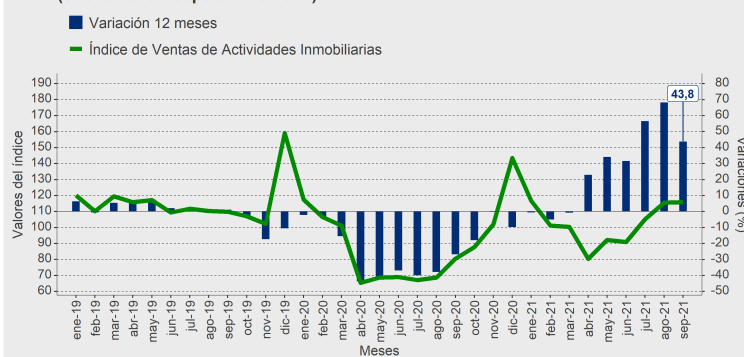
Actividades inmobiliarias

El Índice de Ventas de Actividades Inmobiliarias a precios corrientes creció 43,8% interanualmente, anotando una variación acumulada de 23,3%.

Destacó actividades inmobiliarias realizadas con bienes propios o arrendados, que contribuyó con 38,763pp. en la variación del índice. En tanto, actividades inmobiliarias realizadas a cambio de una retribución o por contrata incidió 5,047pp. en el resultado del sector.

Evolución del Índice de Ventas de Actividades Inmobiliarias base promedio año 2014=100

Índice y variaciones 12 meses
(enero 2019 - septiembre 2021)



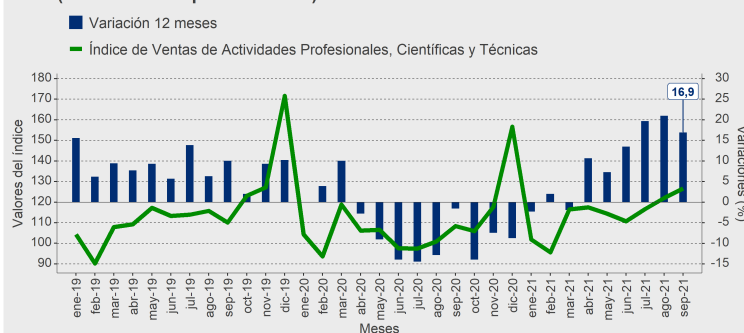
Actividades profesionales, científicas y técnicas

El Índice de Ventas de Actividades Profesionales, Científicas y Técnicas a precios corrientes se expandió 16,9% en doce meses, acumulando un aumento de 9,4% al noveno mes del año.

Todas las actividades del sector presentaron crecimientos interanuales. La incidencia más importante se presentó en actividades de oficinas principales; actividades de consultoría de gestión, que sumó 6,076pp. a la variación del índice. Le siguieron publicidad (4,832pp.), actividades de arquitectura e ingeniería y actividades conexas de consultoría técnica (3,902pp.), actividades jurídicas (1,183pp.) y actividades de contabilidad, teneduría de libros y auditoría; consultoría fiscal (0,910pp.).

Evolución del Índice de Ventas de Actividades Profesionales, Científicas y Técnicas base promedio año 2014=100

Índice y variaciones 12 meses
(enero 2019 - septiembre 2021)



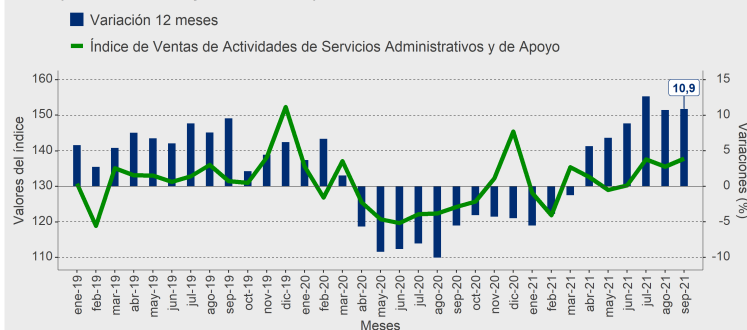
Actividades de servicios administrativos y de apoyo

El Índice de Ventas de Actividades de Servicios Administrativos y de Apoyo a precios corrientes anotó un alza en doce meses de 10,9%. En tanto, la variación acumulada fue de 4,7%.

Seis de las siete actividades que componen este sector crecieron interanualmente. Las principales incidencias provinieron de alquiler y arrendamiento de otros tipos de maquinaria, equipo y bienes tangibles (3,818pp.), alquiler y arrendamiento de vehículos automotores (2,471pp.), actividades de servicios de apoyo a las empresas n.c.p.² (1,888pp.), actividades de empleo (1,752pp.) y actividades de seguridad e investigación (0,861pp.).

Evolución del Índice de Ventas de Actividades de Servicios Administrativos y de Apoyo base promedio año 2014=100

Índice y variaciones 12 meses
(enero 2019 - septiembre 2021)



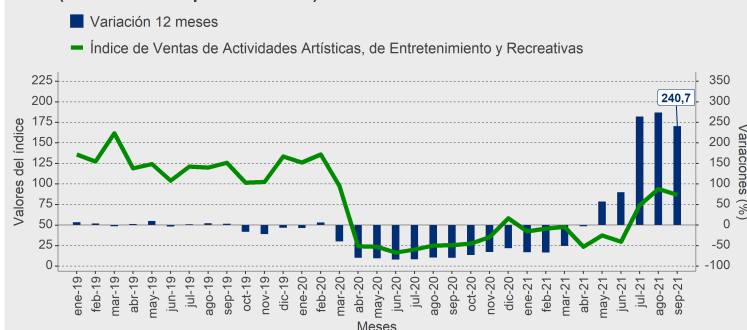
Actividades artísticas, de entretenimiento y recreativas

El Índice de Ventas de Actividades Artísticas, de Entretenimiento y Recreativas a precios corrientes aumentó 240,7% interanualmente, registrando una variación acumulada de -2,6%.

Las tres actividades del sector se expandieron durante el período. Actividades de juegos de azar y apuestas sumó 135,808pp. en el resultado del índice. Le siguieron actividades deportivas, de esparcimiento y recreativas, con 100,839pp., y actividades creativas, artísticas y de entretenimiento, con 4,093pp.

Evolución del Índice de Ventas de Actividades Artísticas, de Entretenimiento y Recreativas base promedio año 2014=100

Índice y variaciones 12 meses
(enero 2019 - septiembre 2021)



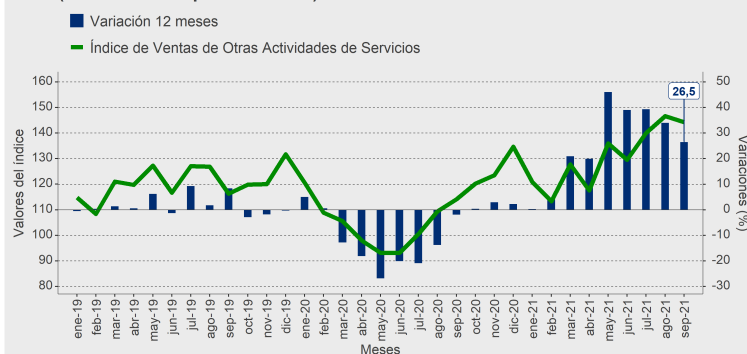
Otras actividades de servicios

El Índice de Ventas de Otras Actividades de Servicios a precios corrientes presentó una variación de 26,5% respecto del mismo período del año anterior, acumulando un crecimiento de 24,7% al noveno mes del año.

El resultado de esta actividad se explicó mayoritariamente por el aumento en la facturación de otras actividades de servicios personales, seguida por los servicios de peluquería y otros tratamientos de belleza, por los servicios funerarios y de cementerios, y por los servicios de lavado y limpieza, incluida la limpieza en seco, de productos textiles y de piel.

Evolución del Índice de Ventas de Otras Actividades de Servicios base promedio año 2014=100

Índice y variaciones 12 meses
(enero 2019 - septiembre 2021)



²No clasificado previamente.

Rectificaciones del período³

Las rectificaciones realizadas en este período fueron:

Fecha	Sección	Glosa
sep-20	H	Transporte y almacenamiento
	I	Actividades de alojamiento y de servicio de comidas
	L	Actividades inmobiliarias
	N	Actividades de servicios administrativos y de apoyo
ago-21	H	Transporte y almacenamiento
	I	Actividades de alojamiento y de servicio de comidas
	J	Información y comunicaciones
	L	Actividades inmobiliarias
	M	Actividades profesionales, científicas y técnicas
	N	Actividades de servicios administrativos y de apoyo
	R	Actividades artísticas, de entretenimiento y recreativas
S	Otras actividades de servicios	

³Para más detalle, ver separata técnica “Actualización de la política de rectificación y revisión de cifras”, febrero de 2019, en www.ine.cl.