

- El Índice de Ventas de Actividades Artísticas, de Entretenimiento y Recreativas a precios corrientes aumentó **267,5%** interanualmente.
- El Índice de Ventas de Actividades de Alojamiento y de Servicio de Comidas a precios corrientes creció **70,9%** en doce meses.

En agosto de 2021, todos los índices coyunturales a precios corrientes, que miden la evolución de las ventas de servicios, presentaron aumentos interanuales. Los crecimientos que más destacaron, de mayor a menor, fueron el Índice de Ventas de Actividades Artísticas, de Entretenimiento y Recreativas (267,5%), el Índice de Ventas de Actividades de Alojamiento y de Servicio de Comidas (70,9%), el Índice de Ventas de Actividades Inmobiliarias (68,5%), el Índice de Ventas de Otras Actividades de Servicios (32,5%) y el Índice de Ventas de Transporte y Almacenamiento (30,8%).

ÍNDICES DE VENTAS DE SERVICIOS (IVS)

Base promedio año 2014=100

Agosto 2021

Var. 12 meses a precios corrientes (%)

Transporte y almacenamiento	30,8	Actividades profesionales, científicas y técnicas	20,9
Actividades de alojamiento y de servicio de comidas	70,9	Actividades de servicios administrativos y de apoyo	10,5
Información y comunicaciones	10,3	Actividades artísticas, de entretenimiento y recreativas	267,5
Actividades inmobiliarias	68,5	Otras actividades de servicios	32,5

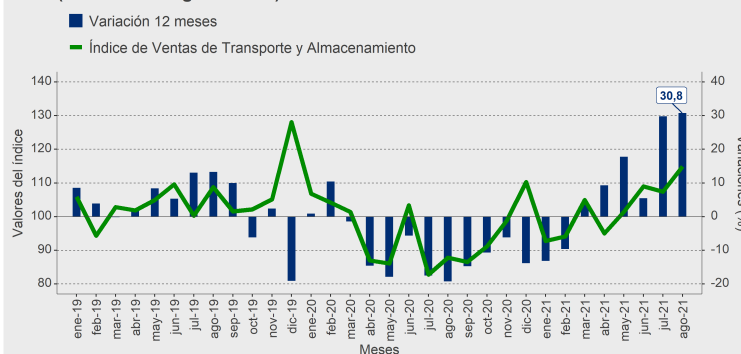
Transporte y almacenamiento

El Índice de Ventas de Transporte y Almacenamiento a precios corrientes aumentó 30,8% interanualmente, acumulando un alza de 7,9% al octavo mes del año.

La totalidad de las actividades que componen este sector crecieron en doce meses. La principal influencia provino de transporte de carga por carretera, con 8,425 puntos porcentuales (pp.), seguido por transporte por vía aérea, otras actividades de apoyo al transporte, servicios prestados por concesionarios de carreteras, y almacenamiento y depósito, con incidencias de 8,056pp., 5,041pp., 4,681pp. y 1,090pp., respectivamente.

Evolución del Índice de Ventas de Transporte y Almacenamiento base promedio año 2014=100

Índice y variaciones 12 meses (enero 2019 - agosto 2021)



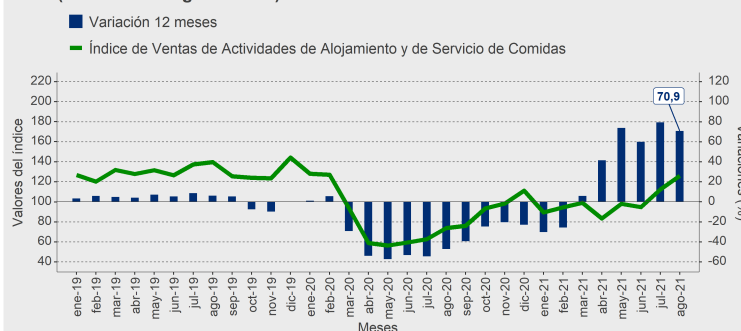
Actividades de alojamiento y de servicio de comidas

El Índice de Ventas de Actividades de Alojamiento y de Servicio de Comidas a precios corrientes creció 70,9% en doce meses, registrando una variación acumulada de 20,9%.

Las tres actividades del sector se expandieron durante el período. Actividades de restaurantes y de servicio móvil de comidas¹ fue la que más contribuyó, con 50,440pp. Le siguieron en incidencia actividades de alojamiento para estancias cortas, con 12,694pp., y suministro de comidas por encargo y otras actividades de servicio de comidas, con 7,758pp.

Evolución del Índice de Ventas de Actividades de Alojamiento y de Servicio de Comidas base promedio año 2014=100

Índice y variaciones 12 meses (enero 2019 - agosto 2021)



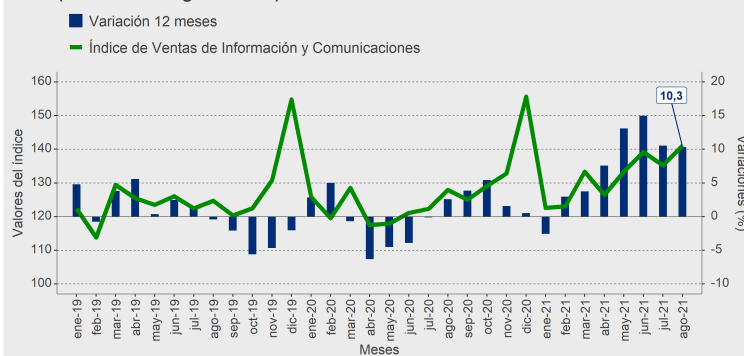
¹Los servicios móviles de comidas comprenden la preparación y el servicio de comidas de consumo inmediato desde vehículos, sean estos motorizados o no, como los servicios de comidas realizados en *food trucks*, carros y otros puestos ambulantes de comida.

Información y comunicaciones

El Índice de Ventas de Información y Comunicaciones a precios corrientes aumentó 10,3% en relación con agosto del año anterior, acumulando un alza de 7,5% al octavo mes de 2021.

Todas las actividades que conforman el sector influyeron positivamente en la variación interanual. Destacó la contribución de telecomunicaciones (6,235pp.), seguida por actividades de programación y transmisión (1,717pp.), programación informática, consultoría de informática y actividades conexas (1,607pp.), actividades de edición (0,625pp.) y actividades de servicios de información (0,147pp.).

Evolución del Índice de Ventas de Información y Comunicaciones base promedio año 2014=100
Índice y variaciones 12 meses
(enero 2019 - agosto 2021)

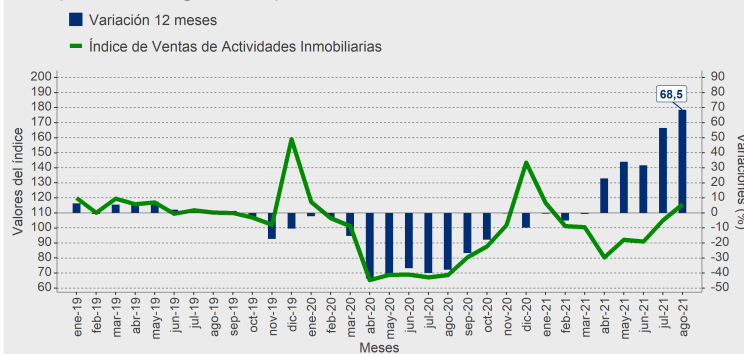


Actividades inmobiliarias

El Índice de Ventas de Actividades Inmobiliarias a precios corrientes creció 68,5% interanualmente, anotando una variación acumulada de 20,9%.

Destacó actividades inmobiliarias realizadas con bienes propios o arrendados, que contribuyó con 61,907pp. en la variación del índice. En tanto, actividades inmobiliarias realizadas a cambio de una retribución o por contrata incidió 6,595pp. en el resultado del sector.

Evolución del Índice de Ventas de Actividades Inmobiliarias base promedio año 2014=100
Índice y variaciones 12 meses
(enero 2019 - agosto 2021)

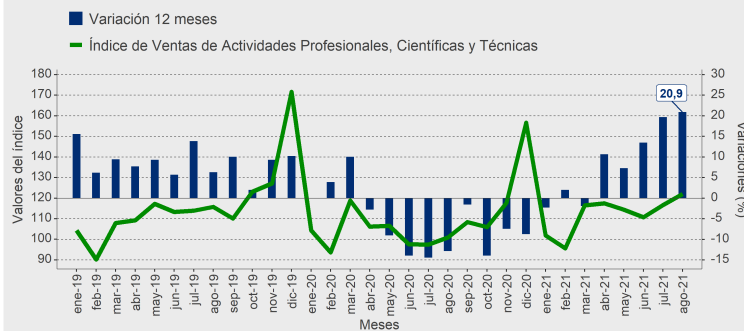


Actividades profesionales, científicas y técnicas

El Índice de Ventas de Actividades Profesionales, Científicas y Técnicas a precios corrientes se expandió 20,9% en doce meses, acumulando un aumento de 8,4% al octavo mes del año.

Todas las actividades del sector presentaron crecimientos interanuales. La incidencia más importante se presentó en actividades de oficinas principales; actividades de consultoría de gestión, que sumó 7,910pp. a la variación del índice. Le siguieron actividades de arquitectura e ingeniería y actividades conexas de consultoría técnica (5,002pp.), publicidad (4,917pp.), actividades jurídicas (1,545pp.) y actividades de contabilidad, teneduría de libros y auditoría; consultoría fiscal (1,500pp.).

Evolución del Índice de Ventas de Actividades Profesionales, Científicas y Técnicas base promedio año 2014=100
Índice y variaciones 12 meses
(enero 2019 - agosto 2021)

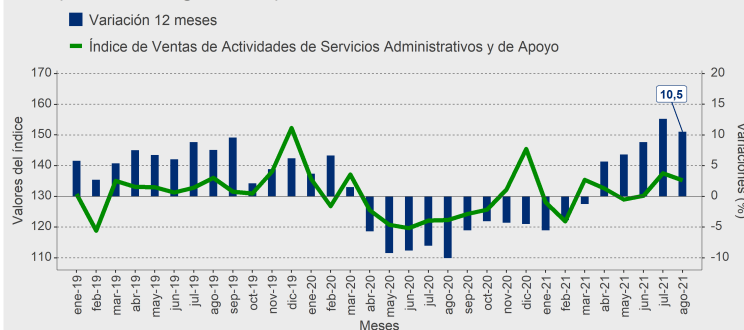


Actividades de servicios administrativos y de apoyo

El Índice de Ventas de Actividades de Servicios Administrativos y de Apoyo a precios corrientes anotó un alza en doce meses de 10,5%. En tanto, la variación acumulada fue de 4,0%.

Todas las actividades que componen este sector crecieron interanualmente. Las principales incidencias provinieron de alquiler y arrendamiento de vehículos automotores (3,136pp.), actividades de empleo (2,839pp.), alquiler y arrendamiento de otros tipos de maquinaria, equipo y bienes tangibles (2,386pp.), actividades de servicios de apoyo a las empresas n.c.p.² (1,292pp.) y actividades de seguridad e investigación (0,464pp.).

Evolución del Índice de Ventas de Actividades de Servicios Administrativos y de Apoyo
base promedio año 2014=100
Índice y variaciones 12 meses
(enero 2019 - agosto 2021)

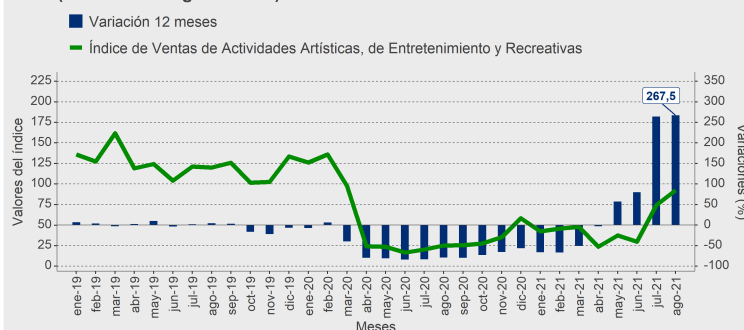


Actividades artísticas, de entretenimiento y recreativas

El Índice de Ventas de Actividades Artísticas, de Entretenimiento y Recreativas a precios corrientes aumentó 267,5% interanualmente, registrando una variación acumulada de -16,1%.

Las tres actividades del sector se expandieron durante el período. Actividades de juegos de azar y apuestas sumó 184,734pp. en el resultado del índice. Le siguieron actividades deportivas, de esparcimiento y recreativas, con 76,744pp., y actividades creativas, artísticas y de entretenimiento, con 5,999pp.

Evolución del Índice de Ventas de Actividades Artísticas, de Entretenimiento y Recreativas
base promedio año 2014=100
Índice y variaciones 12 meses
(enero 2019 - agosto 2021)

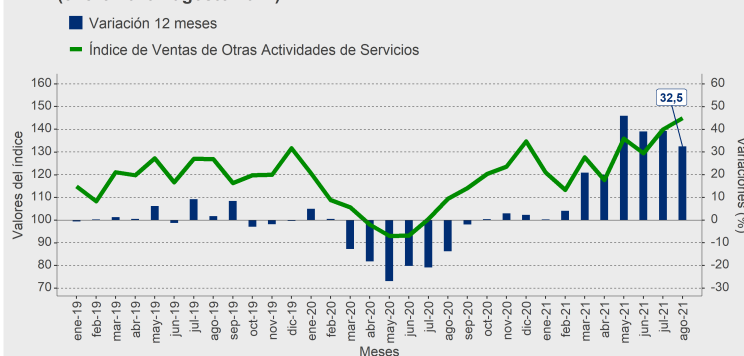


Otras actividades de servicios

El Índice de Ventas de Otras Actividades de Servicios a precios corrientes presentó una variación de 32,5% respecto del mismo período del año anterior, acumulando un crecimiento de 24,2% al octavo mes del año.

El resultado de esta actividad se explicó mayoritariamente por el aumento en la facturación de otras actividades de servicios personales, seguida por peluquerías y otros tratamientos de belleza, lavado y limpieza, incluida la limpieza en seco, de productos textiles y de piel, y servicios funerarios y de cementerios.

Evolución del Índice de Ventas de Otras Actividades de Servicios
base promedio año 2014=100
Índice y variaciones 12 meses
(enero 2019 - agosto 2021)



²No clasificado previamente.

Rectificaciones del período³

Las rectificaciones realizadas en este período fueron:

Fecha	Sección	Glosa
ago-20	H	Transporte y almacenamiento
	N	Actividades de servicios administrativos y de apoyo
jul-21	H	Transporte y almacenamiento
	I	Actividades de alojamiento y de servicio de comidas
	J	Información y comunicaciones
	L	Actividades inmobiliarias
	M	Actividades profesionales, científicas y técnicas
	N	Actividades de servicios administrativos y de apoyo
	R	Actividades artísticas, de entretenimiento y recreativas
	S	Otras actividades de servicios

³Para más detalle, ver separata técnica “Actualización de la política de rectificación y revisión de cifras”, febrero de 2019, en www.ine.cl.