

- El total de pasajeros transportados en el Metro de Santiago presentó un aumento interanual de **126,9%**.
- El total de encomiendas enviadas a nivel nacional decreció **32,0%** en doce meses.

ESTADÍSTICAS DE TRANSPORTE Y COMUNICACIONES

Mayo 2022

Variación en 12 meses (%)

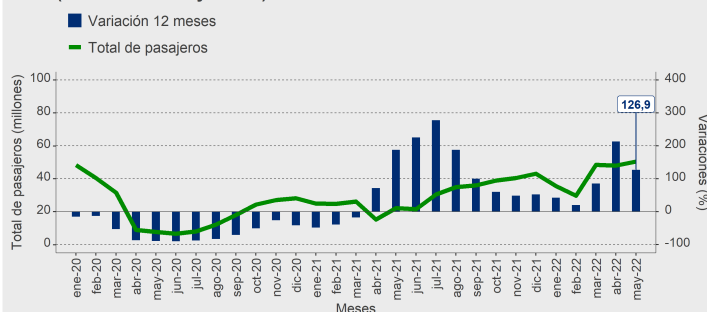
Metro (pasajeros transportados)		Telefonía móvil (minutos) e internet (usuarios)	
Total de pasajeros	126,9	Minutos	-13,0
Tarifa completa	99,9	Usuarios de internet	3,2
Tarifa rebajada	227,3		
Plazas de peaje y pórticos (pasadas de vehículos)		Correo	
Plazas de peaje (nacional)	24,5	Documentos	1,9
Pórticos de autopistas urbanas (RM)	21,0	Encomiendas	-32,0

Metro de Santiago

Metro de Santiago registró un total de 50,5 millones de pasajeros transportados, equivalente a una variación interanual de 126,9%. Tanto el segmento de pasajeros de tarifa completa como el de tarifa rebajada¹ presentaron aumentos en doce meses, con alzas de 99,9% y 227,3%, respectivamente, totalizando 35,1 millones y 15,4 millones de personas trasladadas en el mes, en cada caso.

Nota: Datos provenientes de la empresa Metro S.A.

Evolución del número de pasajeros transportados en Metro de Santiago (enero 2020 - mayo 2022)

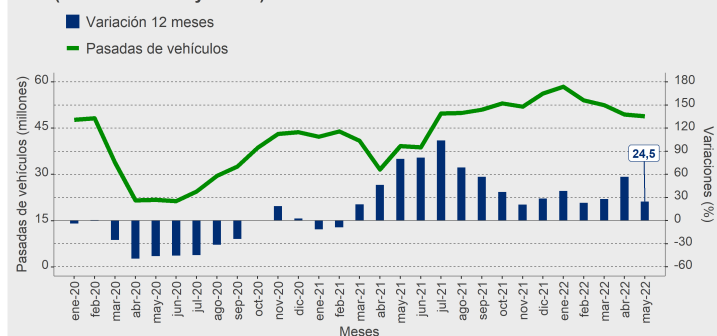


Plazas de peaje nacional y pórticos en autopistas urbanas de la Región Metropolitana

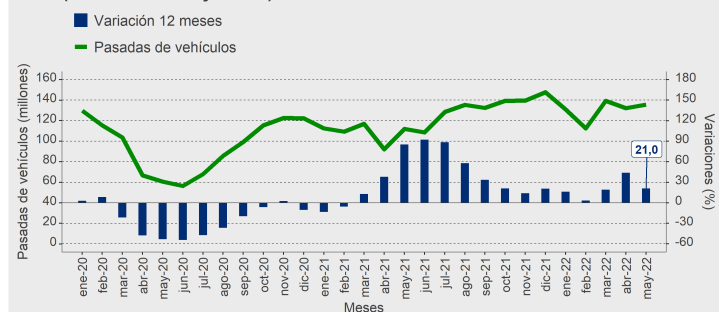
El total de vehículos controlados en plazas de peaje a nivel nacional anotó una variación interanual de 24,5%, alcanzando un total de 48,9 millones de pasadas, mientras que el flujo vehicular controlado

en pórticos de autopistas urbanas de la Región Metropolitana registró un alza de 21,0%, contabilizando 135,6 millones de pasadas de vehículos.

Evolución de vehículos controlados en plazas de peaje (enero 2020 - mayo 2022)



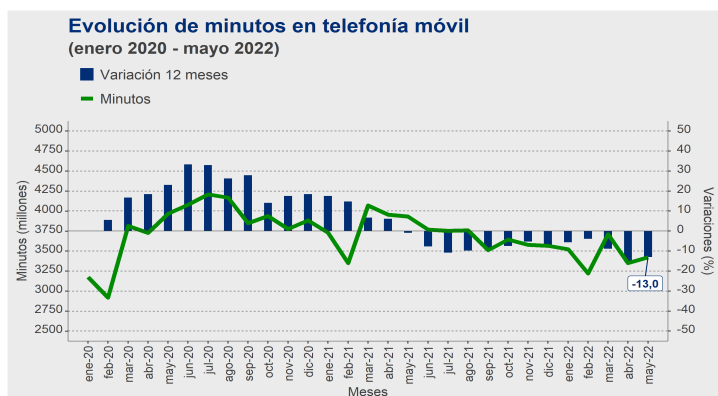
Evolución de vehículos controlados en pórticos de autopistas urbanas (RM) (enero 2020 - mayo 2022)



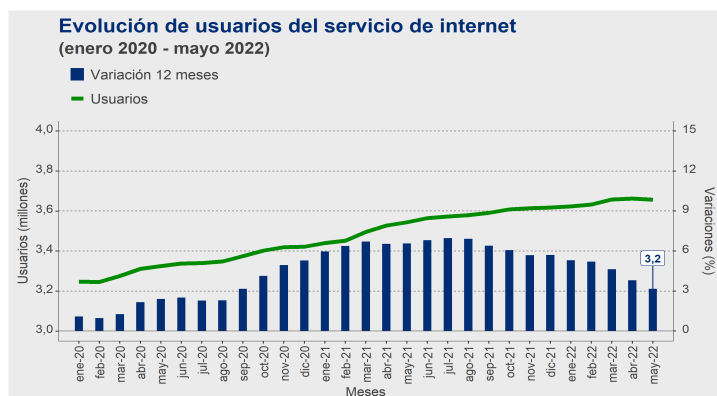
¹Incluye adultos mayores y estudiantes en sus diferentes niveles educacionales.

Telefonía móvil e internet

En relación con el tráfico de minutos de telefonía móvil nacional, se observó una contracción de 13,0% en doce meses, totalizando 3.421,7 millones de minutos.

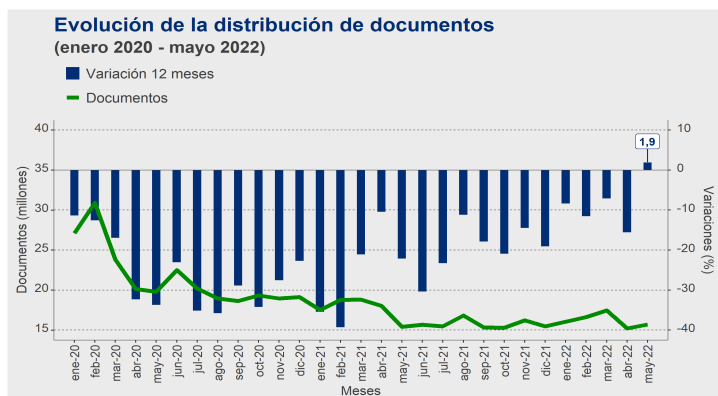


El servicio de internet con conexión dedicada registró 3,7 millones de clientes, equivalente a un incremento interanual de 3,2%.

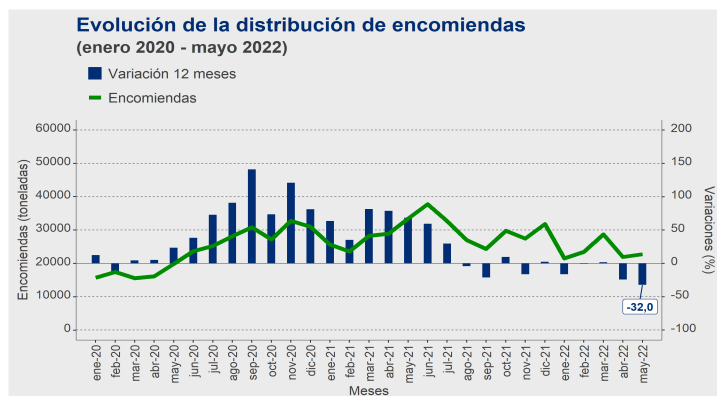


Correspondencia

El envío nacional de documentos² registró una variación interanual de 1,9%, correspondiente a 15,7 millones de unidades, mientras



que el despacho de encomiendas presentó una contracción en doce meses de 32,0%, con 22.753,9 toneladas.



Glosario

Conexión dedicada: permite el acceso a internet a través de un servidor de forma permanente.

Pórtico: estructura metálica de tres piezas que se encuentra en las autopistas. En la parte superior posee un instrumento de lectura electrónica que enlaza con el TAG o Televía, dispositivo montado en el parabrisas del automóvil.

Rectificaciones del período³

Nota: Este mes no hubo rectificaciones de los informantes.

²Incluye documentos corrientes y certificados.

³Para más detalles ver separata técnica "Política de rectificación y revisión de cifras", abril de 2021, en www.ine.cl.