Instituto Nacional de Estadísticas • Chile

SECTORES ECONÓMICOS
TRANSPORTE Y COMUNICACIONES

Edición nº 11 / 1 de febrero de 2022

- El total de pasajeros transportados en el Metro de Santiago presentó un aumento interanual de **52,3%**.
- El total de vehículos controlados en plazas de peaje a nivel nacional creció **28,6%** en doce meses.

ESTADÍSTICAS DE TRANSPORTE Y COMUNICACIONES

Diciembre 2021
Variación en 12 meses (%)

Metro (pasajeros transportados)		Telefonía móvil (minutos) e internet (usuarios)	
Total de pasajeros	52,3	Minutos	-8,1
Tarifa completa	42,0	Usuarios de internet	5,7
Tarifa rebajada	99,9		
Plazas de peaje y pórticos (pasadas de vehículos)		**Correo**	
Plazas de peaje (nacional)	28,6	Documentos	-18,4
Pórticos de autopistas urbanas (RM)	20,6	Encomiendas	23,6

Metro de Santiago

Metro de Santiago registró un total de 43,1 millones de pasajeros transportados, equivalente a una variación interanual de 52,3%. Tanto el segmento de pasajeros de tarifa completa como el de tarifa rebajada[1] presentaron aumentos en doce meses, con alzas de 42,0% y 99,9%, respectivamente, totalizando 33,0 millones y 10,1 millones de traslados en el mes, en cada caso.

Nota: Datos provenientes de la empresa Metro S.A.

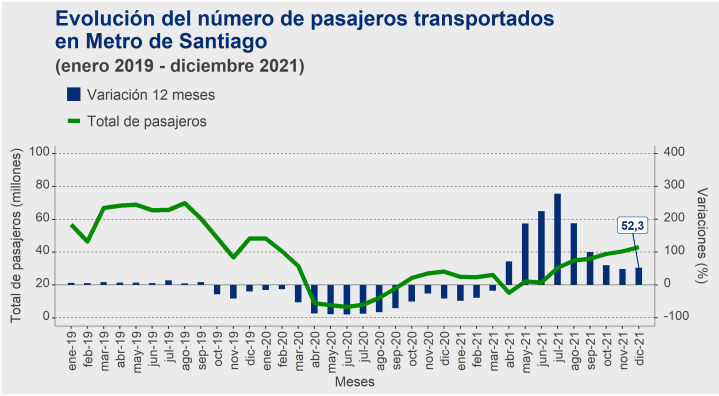

Plazas de peaje nacional y pórticos en autopistas urbanas de la Región Metropolitana

El total de vehículos controlados en plazas de peaje a nivel nacional anotó una variación interanual de 28,6%, alcanzando un total de 56,3 millones de pasadas, mientras que el flujo vehicular controlado en pórticos de autopistas urbanas de la Región Metropolitana registró un alza de 20,6%, contabilizando 147,7 millones de pasadas de vehículos.

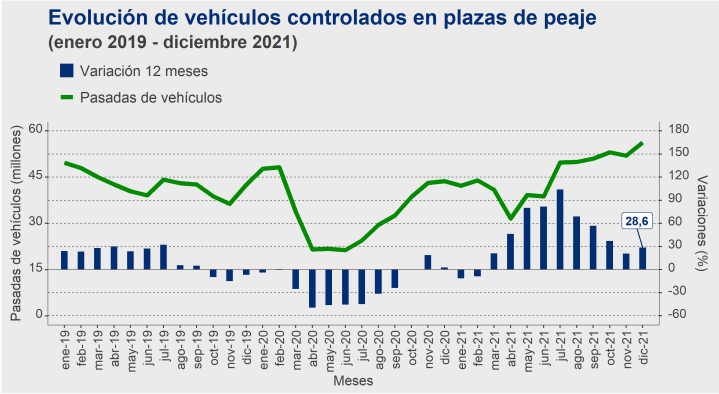

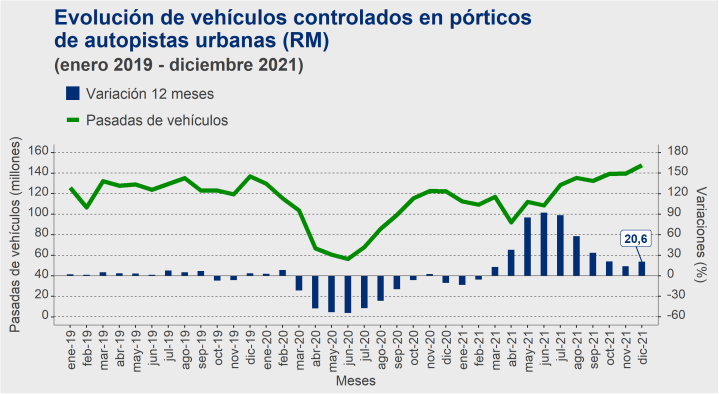

[1] Incluye adultos mayores y estudiantes en sus diferentes niveles educacionales.

Telefonía móvil e internet

En relación con el tráfico de minutos de telefonía móvil nacional, se observó una contracción de 8,1% en doce meses, totalizando 3.567,5 millones de minutos.

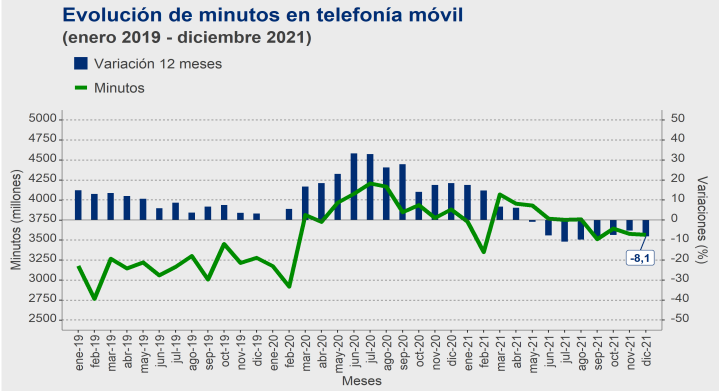

El servicio de internet con conexión dedicada registró 3,6 millones de clientes, equivalente a un incremento interanual de 5,7%.

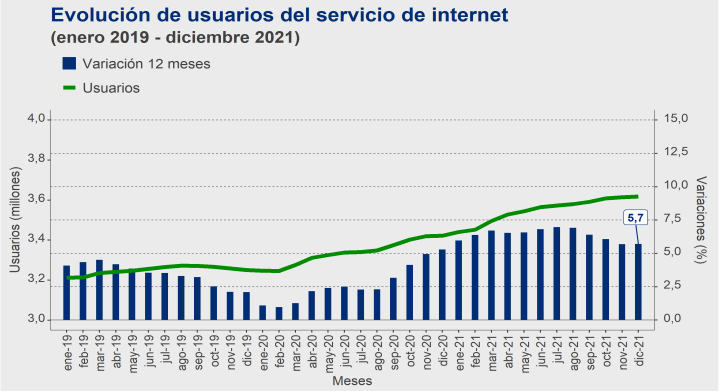

Correspondencia

El envío nacional de documentos[2] registró una variación interanual de -18,4%, correspondiente a 15,6 millones de unidades, mientras que el despacho de encomiendas presentó un aumento en doce meses de 23,6%, con 55.427,3 toneladas.

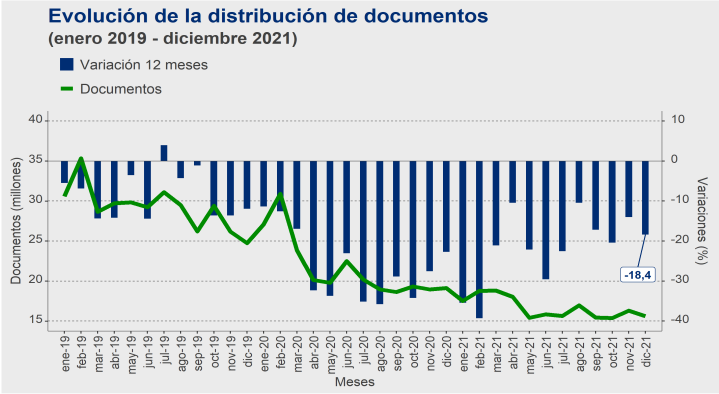

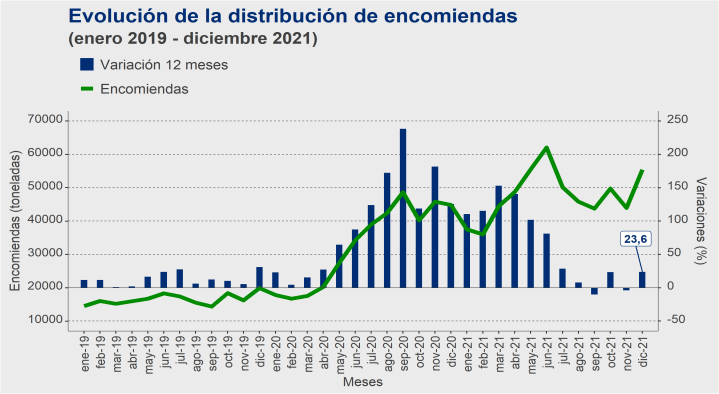

Glosario

Conexión dedicada: permite el acceso a internet a través de un servidor de forma permanente.

Pórtico: estructura metálica de tres piezas que se encuentra en las autopistas. En la parte superior posee un instrumento de lectura electrónica que enlaza con el TAG o Televía, dispositivo montado en el parabrisas del automóvil.

Rectificaciones del período[3]

Las rectificaciones realizadas en este período fueron:

Fecha	Tema	Variable
Nov-21	Metro de Santiago	Total de pasajeros tarifa completa
Nov-21	Metro de Santiago	Total de pasajeros tarifa rebajada

[2]Incluye documentos corrientes y certificados.

[3]Para más detalle ver separata técnica *"Política de rectificación y revisión de cifras"*, abril de 2021, en www.ine.cl.

Instituto Nacional de Estadísticas
Morandé 801, piso 22, Santiago, Chile
Teléfono (56) 23246 1132 / 23246 1137
prensa.ine@ine.gob.cl - **www.ine.cl**