

- El total de pasajeros transportados en el Metro de Santiago presentó un aumento de **187,4%** interanualmente.
- El total de encomiendas enviadas a nivel nacional creció **101,7%** en doce meses.

## ESTADÍSTICAS DE TRANSPORTE Y COMUNICACIONES

### Mayo 2021

Variación en 12 meses (%)

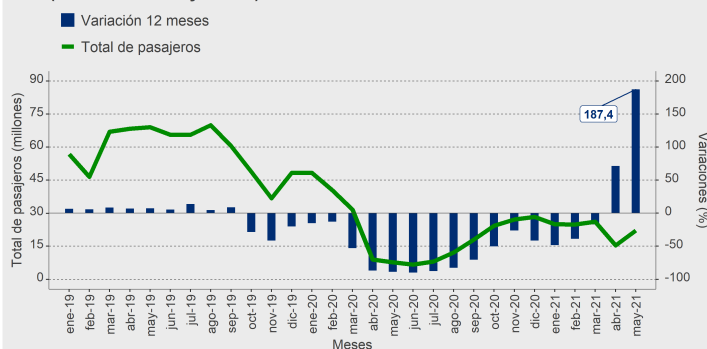
Metro (pasajeros transportados)	Telefonía móvil (minutos) e internet (usuarios)
Total de pasajeros	187,4 Minutos
Tarifa completa	191,8 Usuarios de internet
Tarifa rebajada	171,9
Plazas de peaje y pórticos (pasadas de vehículos)	Correo
Plazas de peaje (nacional)	80,2 Documentos
Pórticos de autopistas urbanas (RM)	85,2 Encomiendas
	101,7

## Metro de Santiago

Metro de Santiago registró un total de 22,2 millones de pasajeros transportados, equivalente a una variación interanual de 187,4%. Este comportamiento se observó tanto en el segmento de pasajeros de tarifa completa como de tarifa rebajada<sup>1</sup>. Ambos tramos experimentaron un aumento en doce meses de 191,8% y 171,9%, con 17,5 millones y 4,7 millones de traslados en el mes, respectivamente.

**Nota:** Datos provenientes de la empresa Metro S.A.

**Evolución del número de pasajeros transportados en Metro de Santiago (enero 2019 - mayo 2021)**

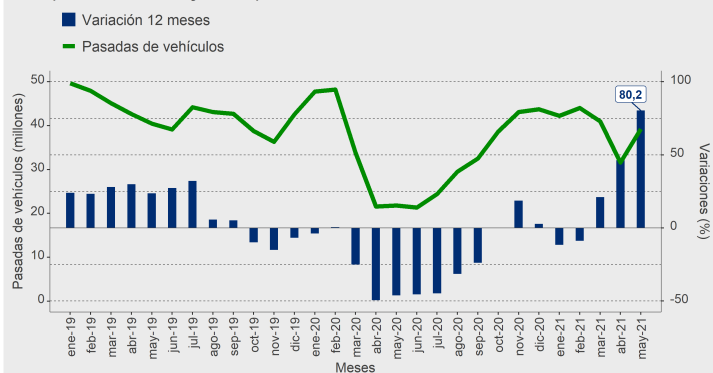


## Plazas de peaje nacional y pórticos en autopistas urbanas de la Región Metropolitana

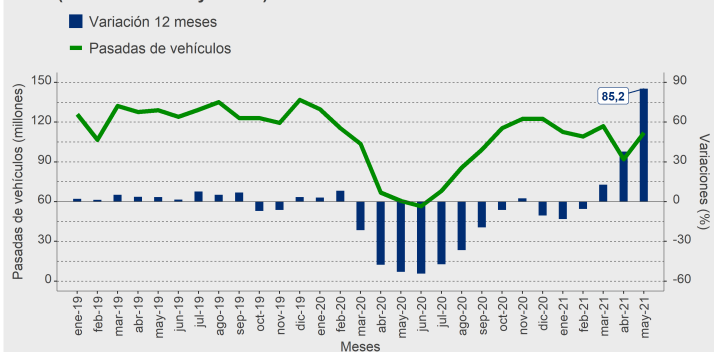
El total de vehículos controlados en plazas de peaje a nivel nacional anotó una variación interanual de 80,2%, alcanzando un total de 39,2 millones de pasadas, mientras que el flujo vehicular controlado

en pórticos de autopistas urbanas de la Región Metropolitana registró un alza de 85,2%, contabilizando 112,1 millones de pasadas de vehículos.

**Evolución de vehículos controlados en plazas de peaje (enero 2019 - mayo 2021)**



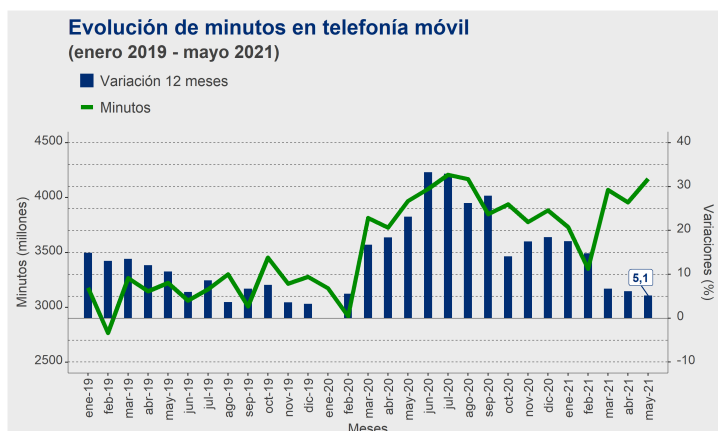
**Evolución de vehículos controlados en pórticos de autopistas urbanas (RM) (enero 2019 - mayo 2021)**



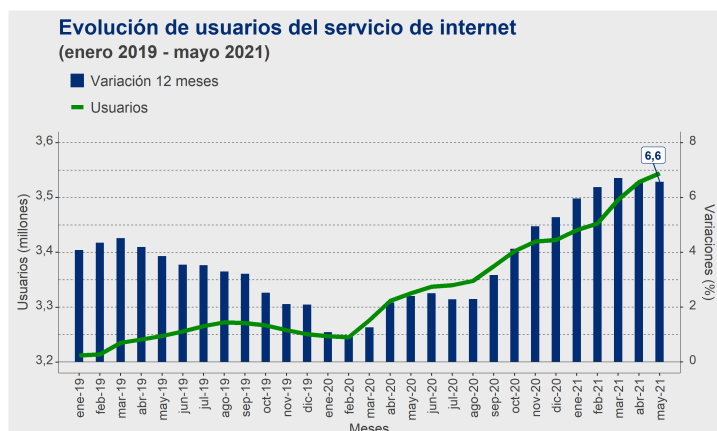
<sup>1</sup>Incluye adultos mayores y estudiantes en sus diferentes niveles.

## Telefonía móvil e internet

En relación con el tráfico de minutos de telefonía móvil nacional, se observó un aumento de 5,1% en doce meses, totalizando 4.171,7 millones de minutos.



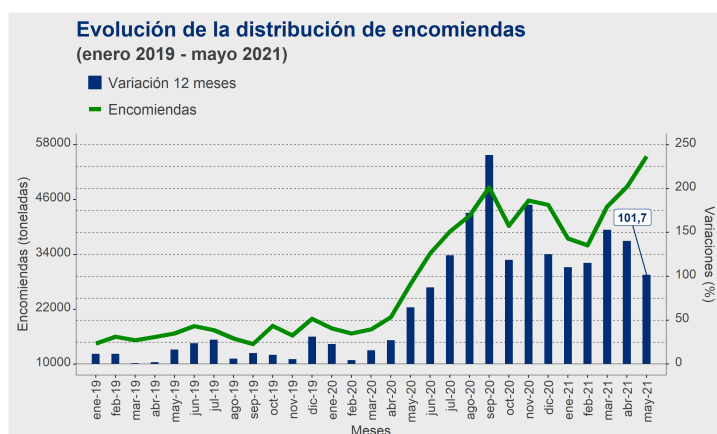
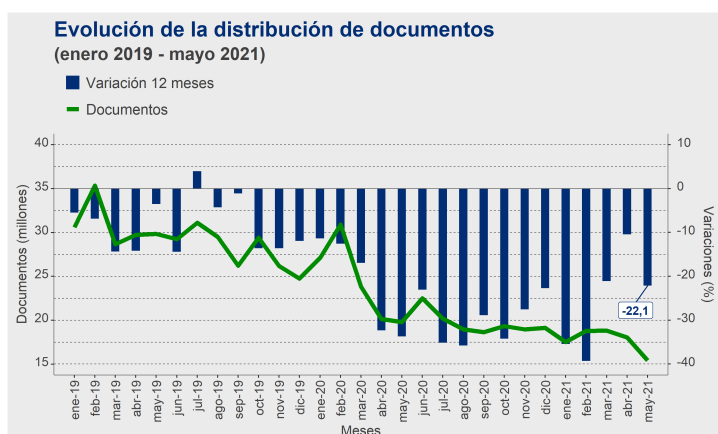
El servicio de internet con conexión dedicada registró 3,5 millones de clientes, equivalente a un incremento interanual de 6,6%.



## Correspondencia

El envío nacional de documentos<sup>2</sup> registró una variación interanual de -22,1%, correspondiente a 15,4 millones de unidades, mientras

que el despacho de encomiendas presentó un aumento en doce meses de 101,7% con 55.469,7 toneladas.



## Glosario

**Conexión dedicada:** Permite el acceso a internet a través de un servidor de forma permanente.

**Pórtico:** Estructura metálica de tres piezas que se encuentra en las autopistas. En la parte superior posee un instrumento de lectura electrónica que enlaza con el TAG o Televía, dispositivo montado en el parabrisas del automóvil.

## Rectificaciones del período<sup>3</sup>

**Nota:** Este mes no hubo rectificaciones de los informantes.

<sup>2</sup>Incluye documentos corrientes y certificados.

<sup>3</sup>Para más detalle ver separata técnica "Política de rectificación y revisión de cifras", abril de 2021, en [www.ine.cl](http://www.ine.cl).