

- En el cuarto trimestre de 2023 la producción de broilers disminuyó **0,3%** respecto a igual período del año anterior.
- La producción de carne en vara de ganado bovino aumentó **4,5%** en comparación con el cuarto trimestre de 2022.
- El ganado bovino rematado en ferias presentó un incremento interanual de **9,8%**.

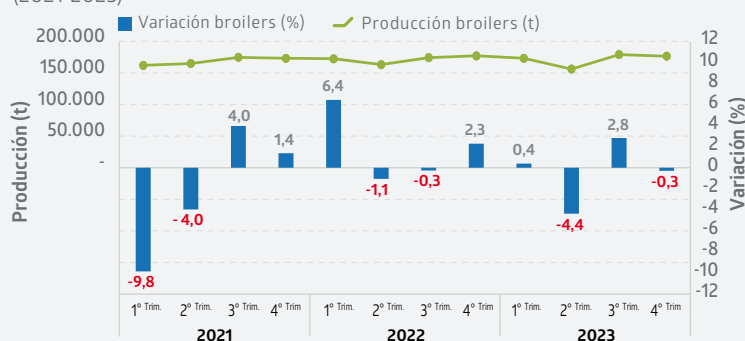
## Mataderos de aves

En el trimestre octubre-diciembre de 2023, la producción de broilers disminuyó 0,3% comparado con el mismo período del año anterior, al presentar 71.888.195 beneficios<sup>1</sup> a nivel país, equivalentes a 176.645 toneladas (t).

En términos relativos, el mayor volumen de producción de broilers se registró en la agrupación correspondiente a las regiones de O'Higgins y Ñuble, que en conjunto conformaron el 66,6% del total nacional, anotando un aumento interanual de 1,4%. Le siguió la Región Metropolitana, que concentró el 29,9% de la producción total del país, con un descenso de 2,5%.

### ■ Evolución de la producción nacional de broilers

Variaciones a igual trimestre año anterior (2021-2023)



En el trimestre de referencia se beneficiaron 1.286.055 unidades de pavos, equivalentes a 16.851 t, lo que implicó una caída de 10,7% respecto a igual período de 2022.

La producción de pavos se concentró en la agrupación regional correspondiente a Arica y Parinacota, Coquimbo y Valparaíso, que representaron en conjunto el 86,3% del total nacional, descendiendo 12,6% en relación con el mismo trimestre del año anterior.

### ■ Producción de mataderos de aves en principales regiones\* Trimestre octubre-diciembre 2023

Resumen regional	Total	Arica y Parinacota, Coquimbo y Valparaíso	Metropolitana	O'Higgins y Ñuble
<b>BROILERS (t)</b>	<b>176.645</b>	6.202	52.810	117.633
Var. a igual trimestre 2022 (%)	<b>-0,3</b>	<b>-11,5</b>	<b>-2,5</b>	1,4
<b>PAVOS (t)</b>	<b>16.851</b>	14.547	418	1.886
Var. a igual trimestre 2022 (%)	<b>-10,7</b>	<b>-12,6</b>	16,8	1,2

(\*) Este cuadro incluye las principales especies y regiones a nivel productivo en estudio.

(1) Número de animales que ingresa al proceso de sacrificio y faena para el consumo.

### Ferias y Mataderos\* Trimestre octubre-diciembre 2023

Mataderos de aves		
	Toneladas	Unidades
<b>BROILERS</b>	176.645	71.888.195
Var. igual trimestre 2022 (%)	<b>-0,3</b>	<b>-3,3</b>
<b>PAVOS</b>	16.851	1.286.055
Var. igual trimestre 2022 (%)	<b>-10,7</b>	3,4

Mataderos de ganado		
	Toneladas	N° de cabezas
<b>BOVINOS</b>	47.150	179.473
Var. igual trimestre 2022 (%)	4,5	6,1
<b>PORCINOS</b>	143.863	1.365.593
Var. igual trimestre 2022 (%)	1,1	1,6
<b>OVINOS</b>	496	34.073
Var. igual trimestre 2022 (%)	<b>-15,4</b>	<b>-15,7</b>

Ferias de ganado		
	N° de cabezas	Var. igual trimestre 2022 (%)
<b>BOVINOS</b>	215.428	9,8
<b>PORCINOS</b>	7.586	<b>-4,6</b>
<b>OVINOS</b>	22.633	8,6

(\*) El cuadro incluye la información de las especies más relevantes por producto. Para mayor detalle revisar cuadros estadísticos publicados en: <https://www.ine.cl/estadisticas/economia/agricultura-agroindustria-y-pesca/mataderos-de-ganado>

## Mataderos de ganado

Durante el cuarto trimestre de 2023, el beneficio de bovinos a nivel nacional fue de 179.473 cabezas, con un aumento de 6,1% respecto al mismo período del año anterior. A su vez, la producción de carne en vara alcanzó 47.150 t, con un incremento de 4,5% a doce meses.

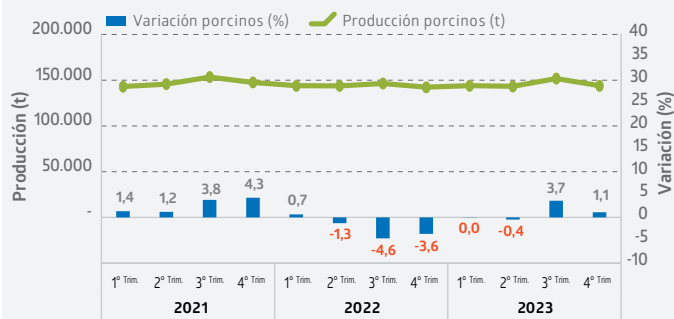
La agrupación correspondiente a las regiones de Los Ríos y Los Lagos concentró el 38,5% de la producción total nacional de bovinos, marcando un crecimiento de 6,8% en relación con igual trimestre de 2022. Le siguieron la Región de La Araucanía (19,9%), con un alza de 12,4% y la Región Metropolitana (17,4%), con una caída interanual de 4,6%.

En porcinos, se registró un beneficio de 1.365.593 cabezas, con un incremento de 1,6% en relación con el cuarto trimestre del año anterior, y una producción de carne en vara de 143.863 t.

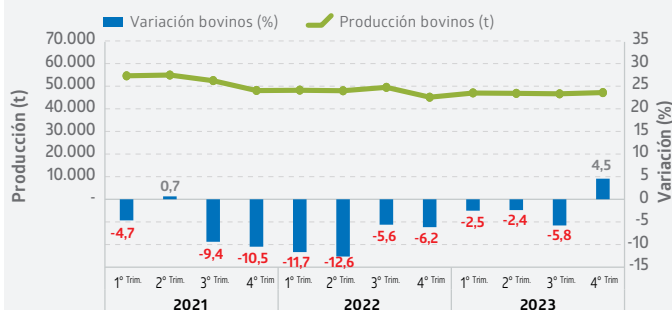
La producción de porcinos se concentró en la Región de O'Higgins, con una participación de 90,4% del total nacional y un crecimiento de 1,6% en comparación con el trimestre octubre-diciembre de 2022.

En ovinos, se registraron 34.073 cabezas de ganado beneficiado, con una disminución interanual de 15,7% y una producción de carne en vara de 496 t, presentando un descenso de 15,4% a doce meses. La Región de Magallanes y de la Antártica Chilena representó el 57,9% de la producción nacional, anotando una baja de 22,6% respecto al mismo período del año anterior.

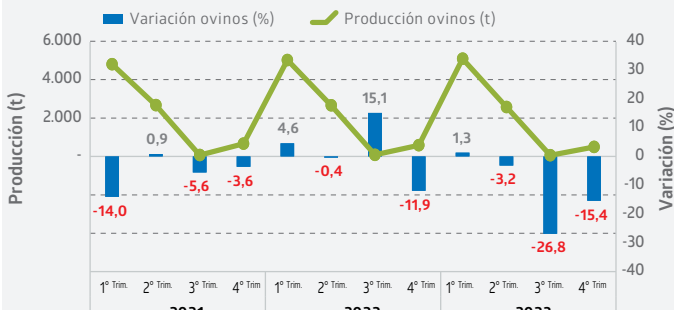
### ■ Evolución de la producción nacional de porcinos Variaciones a igual trimestre año anterior (2021-2023)



### ■ Evolución de la producción nacional de bovinos Variaciones a igual trimestre año anterior (2021-2023)



### ■ Evolución de la producción nacional de ovinos Variaciones a igual trimestre año anterior (2021-2023)



### ■ Producción de mataderos de ganado en principales regiones\* Trimestre octubre-diciembre 2023

Resumen regional	Total	Metropolitana	O'Higgins	Ñuble	Biobío	La Araucanía	Los Ríos y Los Lagos	Magallanes	Resto**
<b>BOVINOS (t)</b>	47.150	8.219	1.175	3.161	2.644	9.373	18.162	281	4.135
Var. a igual trimestre 2022 (%)	4,5	-4,6	5,3	6,1	0,4	12,4	6,8	-19,8	1,8
<b>PORCINOS (t)</b>	143.863	1.284	130.009	489	-	366	325	-	11.391
Var. a igual trimestre 2022 (%)	1,1	-59,9	1,6	12,7	-	13,7	-30,2	-	15,7
<b>OVINOS (t)</b>	496	19	12	22	0***	42	33	287	79
Var. a igual trimestre 2022 (%)	-15,4	-28,6	28,7	18,5	113,0	5,6	-7,9	-22,6	-5,6

(\*) Este cuadro incluye las principales especies y regiones a nivel productivo en estudio.

(\*\*) Considera las regiones de Coquimbo, Valparaíso, Maule y Aysén.

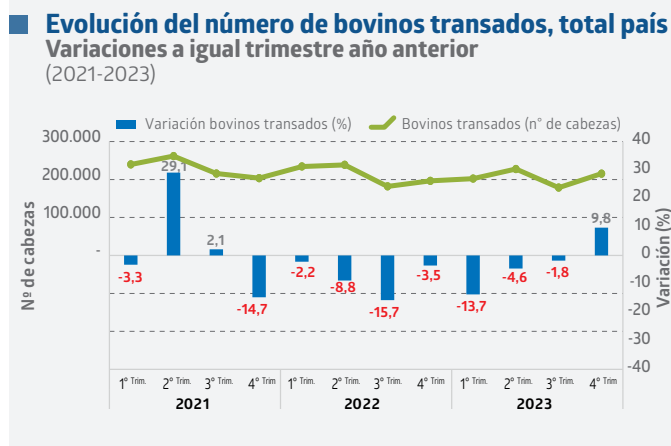
(\*\*\*) Producción cercana a cero.

(-) En esta región habitualmente no se beneficia esta especie.

## Ferias de ganado

Bovinos anotó un incremento interanual de 9,8% en el número de cabezas rematadas, con 215.428 unidades. Las principales transacciones se realizaron en la agrupación regional de Los Lagos y Aysén, que en conjunto representaron el 33,9% de la participación a nivel nacional, con un aumento de 11,5% respecto de igual período del año anterior. Le siguió la Región de La Araucanía, que concentró un 23,5% de las transacciones nacionales, con un alza de 9,6% en relación con el trimestre octubre-diciembre de 2022.

En porcinos se transaron 7.586 cabezas, con una baja de 4,6% en comparación con igual trimestre de 2022. En ovinos se remataron 22.633 cabezas, lo que implicó un aumento interanual de 8,6%.



### Transacciones de ferias de ganado en principales regiones\* Trimestre octubre-diciembre 2023

Resumen regional	Total	Valparaíso, Metropolitana y O'Higgins	Maule	Ñuble y Biobío	La Araucanía	Los Ríos	Los Lagos y Aysén
<b>BOVINOS (N° cabezas)</b>	215.428	9.987	21.945	40.194	50.706	19.574	73.022
Var. a igual trimestre 2022 (%)	9,8	7,2	5,4	3,3	9,6	26,8	11,5
<b>PORCINOS (N° cabezas)</b>	7.586	874	856	3.590	1.489	243	534
Var. a igual trimestre 2022 (%)	-4,6	-0,3	0,2	-5,9	9,2	-33,6	-21,1
<b>OVINOS (N° cabezas)</b>	22.633	1.675	6.322	5.894	5.847	1.250	1.645
Var. a igual trimestre 2022 (%)	8,6	14,3	23,4	-6,4	2,9	44,8	17,1

(\*) Este cuadro incluye las principales regiones y especies transadas en estudio.

## Rectificación de cifras

**Nota:** de acuerdo con la política de rectificación y revisión de cifras, se realizaron modificaciones, debido a cambios por parte de informantes.

Encuesta	Mes	Región	Especie
Ferias de ganado	Octubre 2023	Araucanía.	Bovinos
Mataderos de aves	Octubre 2023	Arica y Parinacota, Coquimbo y Valparaíso.	Pavos

Instituto Nacional de Estadísticas  
Morandé 801, piso 22, Santiago, Chile  
Teléfono (56) 23246 1137  
prensa.ine@ine.gob.cl - [www.ine.gob.cl](http://www.ine.gob.cl)

