

- En el segundo trimestre de 2022 la producción de broilers disminuyó **1,1%** respecto a igual período del año anterior.
- La producción de carne en vara de ganado bovino se redujo **12,6%** en comparación con el segundo trimestre de 2021.
- El ganado bovino rematado en ferias presentó un descenso interanual de **8,8%**.

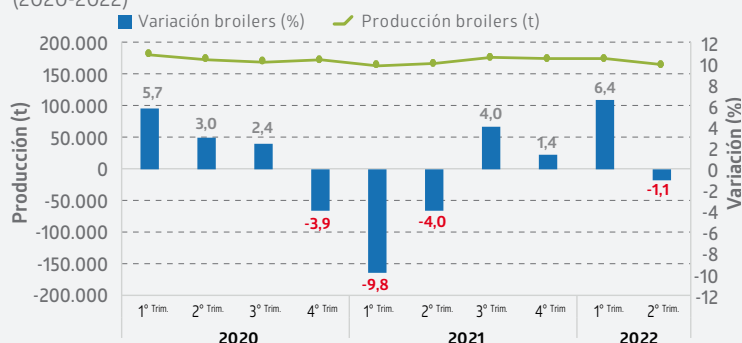
Mataderos de aves

En el trimestre abril-junio de 2022, la producción de broilers disminuyó 1,1% comparado con el mismo período del año anterior, al presentar 71.881.993 beneficios¹ a nivel país, equivalentes a 163.308 toneladas (t).

En términos relativos, el mayor volumen de producción de broilers se registró en la agrupación correspondiente a las regiones de O'Higgins y Ñuble, que en conjunto conformaron 64,3% del total nacional, anotando un descenso interanual de 1,7%. Le siguió la Región Metropolitana, con 31,6% de la producción total del país, con una baja de 1,3%.

■ Evolución de la producción nacional de broilers

Variaciones a igual trimestre año anterior (2020-2022)



Respecto a pavos, se beneficiaron 1.223.191 unidades en el trimestre de referencia, equivalentes a 18.638 t, lo que implicó un incremento en la producción de 6,9% respecto a igual trimestre de 2021.

La producción de pavos se concentró en la agrupación regional correspondiente a Arica y Parinacota, Coquimbo y Valparaíso, que representaron en conjunto 87,9% del total nacional, aumentando 6,0% en relación con el mismo período del año anterior.

■ Producción de mataderos de aves en principales regiones* Trimestre abril-junio 2022

| Resumen regional | Total | Arica y Parinacota, Coquimbo y Valparaíso | Metropolitana | O'Higgins y Ñuble |
|---------------------------------|----------------|---|---------------|-------------------|
| BROILERS (t) | 163.308 | 6.698 | 51.525 | 105.085 |
| Var. a igual trimestre 2021 (%) | -1,1 | 12,5 | -1,3 | -1,7 |
| PAVOS (t) | 18.638 | 16.377 | 472 | 1.789 |
| Var. a igual trimestre 2021 (%) | 6,9 | 6,0 | -66,3 | 202,0 |

(*) Este cuadro incluye las principales especies y regiones a nivel productivo en estudio.

(1) El número de animales que ingresa al proceso de sacrificio y faena para el consumo.

Ferías y Mataderos* Trimestre abril-junio 2022

Mataderos de aves

| | Toneladas | Unidades |
|-------------------------------|-------------|-------------|
| BROILERS | 163.308 | 71.881.993 |
| Var. igual trimestre 2021 (%) | -1,1 | 3,1 |
| PAVOS | 18.638 | 1.223.191 |
| Var. igual trimestre 2021 (%) | 6,9 | -8,6 |

Mataderos de ganado

| | Toneladas | Nº de cabezas |
|-------------------------------|--------------|---------------|
| BOVINOS | 47.961 | 186.300 |
| Var. igual trimestre 2021 (%) | -12,6 | -14,0 |
| PORCINOS | 143.825 | 1.361.805 |
| Var. igual trimestre 2021 (%) | -1,3 | -0,3 |
| OVINOS | 2.660 | 170.676 |
| Var. igual trimestre 2021 (%) | -0,4 | 0,2 |

Ferías de ganado

| | Nº de cabezas | Var. igual trimestre 2021 (%) |
|-----------------|---------------|-------------------------------|
| BOVINOS | 238.524 | -8,8 |
| PORCINOS | 15.155 | 70,9 |
| OVINOS | 4.367 | 41,8 |

(*) El cuadro incluye la información de las especies más relevantes por producto. Para mayor detalle revisar cuadros estadísticos publicados en: <https://www.ine.cl/estadisticas/economia/agricultura-agroindustria-y-pesca/mataderos-de-ganado>

Mataderos de ganado

Durante el segundo trimestre de 2022, el beneficio de bovinos a nivel nacional fue de 186.300 cabezas, con una disminución de 14,0% respecto al mismo período del año anterior. A su vez, la producción de carne en vara alcanzó 47.961 t, con un descenso de 12,6% a doce meses.

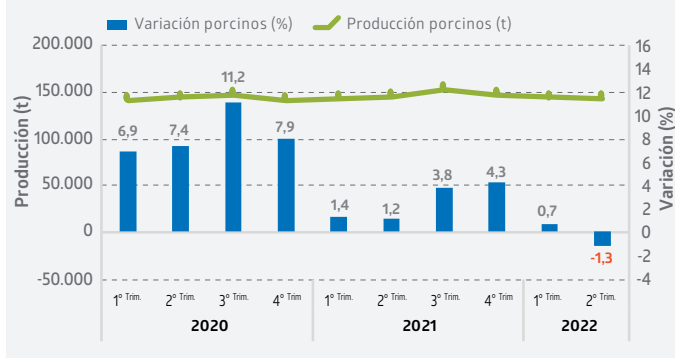
La agrupación correspondiente a las regiones de Los Ríos y Los Lagos concentró 39,1% de la producción total nacional de bovinos, marcando una baja de 5,1% en relación con igual trimestre de 2021. Le siguieron la Región Metropolitana (19,9%), con una caída de 18,7%, y la Región de La Araucanía (16,7%), con una disminución interanual de 8,3%.

En porcinos se registró un beneficio de 1.361.805 cabezas, con un descenso de 0,3% en referencia al segundo trimestre del año anterior, y una producción de carne en vara de 143.825 t, que representó un decrecimiento a doce meses de 1,3%.

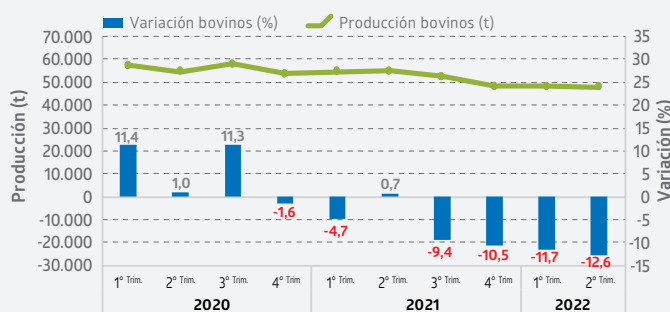
La producción de porcinos se concentró en la Región de O'Higgins, con una participación de 88,8% del total nacional y un alza de 0,3% en comparación con el trimestre abril-junio de 2021.

En ovinos se registraron 170.676 cabezas de ganado beneficiado, con un aumento interanual de 0,2% y una producción de carne en vara de 2.660 t, presentando una disminución de 0,4% a doce meses. La Región de Magallanes y de la Antártica Chilena concentró el 95,3% de la producción nacional, anotando una caída de 0,8% respecto al mismo período del año anterior.

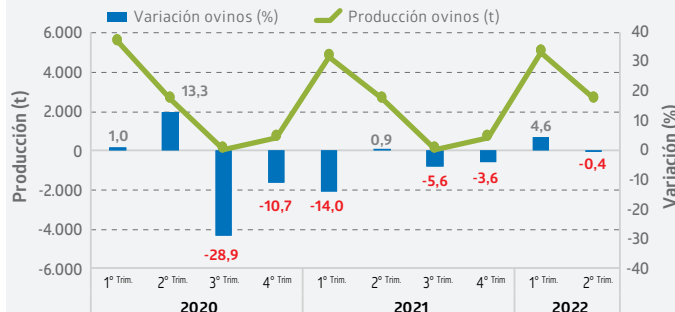
■ Evolución de la producción nacional de porcinos Variaciones a igual trimestre año anterior (2020-2022)



■ Evolución de la producción nacional de bovinos Variaciones a igual trimestre año anterior (2020-2022)



■ Evolución de la producción nacional de ovinos Variaciones a igual trimestre año anterior (2020-2022)



■ Producción de mataderos de ganado en principales regiones* Trimestre abril-junio 2022

| Resumen regional | Total | Metropolitana | O'Higgins | Ñuble | Biobío | La Araucanía | Los Ríos y Los Lagos | Magallanes | Resto** |
|---------------------------------|---------|---------------|-----------|---------|--------|--------------|----------------------|------------|---------|
| BOVINOS (t) | 47.961 | 9.556 | 962 | 2.835 | 2.725 | 8.012 | 18.731 | 1.174 | 3.966 |
| Var. a igual trimestre 2021 (%) | -12,6 | -18,7 | -38,7 | -1,0 | -20,0 | -8,3 | -5,1 | -21,3 | -26,1 |
| PORCINOS (t) | 143.825 | 4.093 | 127.719 | 585 | 0 | 434 | 481 | - | 10.514 |
| Var. a igual trimestre 2021 (%) | -1,3 | 2,5 | 0,3 | -15,8 | -100,0 | -17,0 | -21,5 | - | -16,2 |
| OVINOS (t) | 2.660 | 2 | 4 | 7 | 0 | 4 | 2 | 2.535 | 106 |
| Var. a igual trimestre 2021 (%) | -0,4 | -69,1 | 1.781,1 | 1.445,9 | 0,0 | 45,0 | 177,5 | -0,8 | -0,4 |

(*) Este cuadro incluye las principales especies y regiones a nivel productivo en estudio.

(**) Considera las regiones de Coquimbo, Valparaíso, Maule y Aysén.

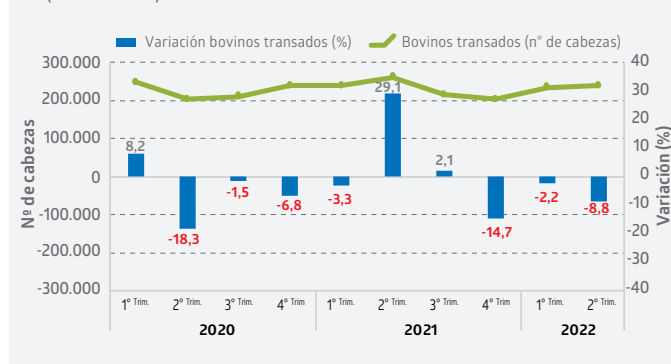
(-) En esta región habitualmente no se beneficia esta especie.

Ferias de ganado

Respecto a bovinos, hubo 238.524 cabezas rematadas, con una disminución interanual de 8,8%. Las principales transacciones se realizaron en la agrupación regional de Los Lagos y Aysén, que en conjunto representaron 35,9% de la participación a nivel nacional, con un descenso de 9,3% respecto de igual período del año anterior. Le siguió la Región de La Araucanía, que concentró un 25,3% de las transacciones nacionales, con una baja de 13,8% en relación con el trimestre abril-junio de 2021.

En porcinos se transaron 15.155 cabezas, con un aumento de 70,9% en comparación con igual trimestre de 2021. En el caso de ovinos se remataron 4.367 cabezas, con un incremento interanual de 41,8%.

■ Evolución del número de bovinos transados, total país Variaciones a igual trimestre año anterior (2020-2022)



■ Transacciones de ferias de ganado en principales regiones* Trimestre abril-junio 2022

| Resumen regional | Total | Valparaíso, Metropolitana y O'Higgins | Maule | Ñuble y Biobío | La Araucanía | Los Ríos | Los Lagos y Aysén |
|---------------------------------|----------------|---------------------------------------|--------|----------------|--------------|----------|-------------------|
| BOVINOS (N° cabezas) | 238.524 | 10.366 | 23.541 | 38.420 | 60.277 | 20.208 | 85.712 |
| Var. a igual trimestre 2021 (%) | -8,8 | 11,0 | -7,0 | -11,9 | -13,8 | 6,9 | -9,3 |
| PORCINOS (N° cabezas) | 15.155 | 1.716 | 1.981 | 6.460 | 3.535 | 623 | 840 |
| Var. a igual trimestre 2021 (%) | 70,9 | 853,3 | 240,4 | 44,2 | 30,3 | 279,9 | 11,7 |
| OVINOS (N° cabezas) | 4.367 | 494 | 987 | 1.197 | 1.003 | 294 | 392 |
| Var. a igual trimestre 2021 (%) | 41,8 | 161,4 | 8,5 | 29,7 | 72,9 | 281,8 | -2,2 |

(*) Este cuadro incluye las principales regiones y especies transadas en estudio.