

- En febrero de 2022, el Índice de Inventarios de la Industria Manufacturera¹ (IIMan) aumentó **3,9%** respecto al mes anterior.
- El Índice de Inventarios del Comercio² (IICom) creció **5,6%** en términos mensuales.
- El Índice de Inventarios de la Minería del Cobre³ (IIMCu) se incrementó **3,9%** en relación con enero de 2022.

ÍNDICES DE INVENTARIOS

Base diciembre año 2014=100

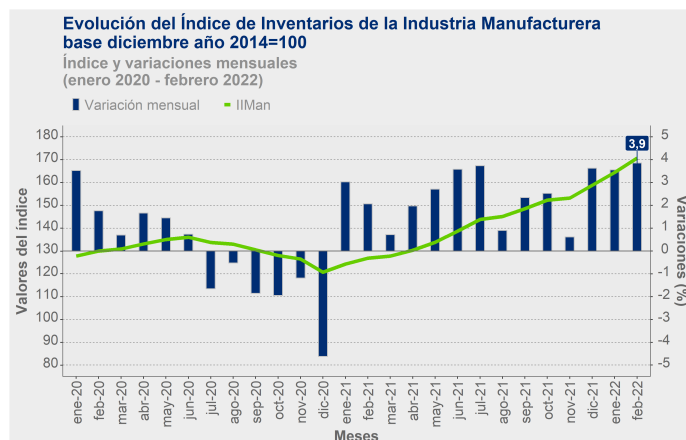
Febrero 2022

Variaciones respecto al mes anterior (%)

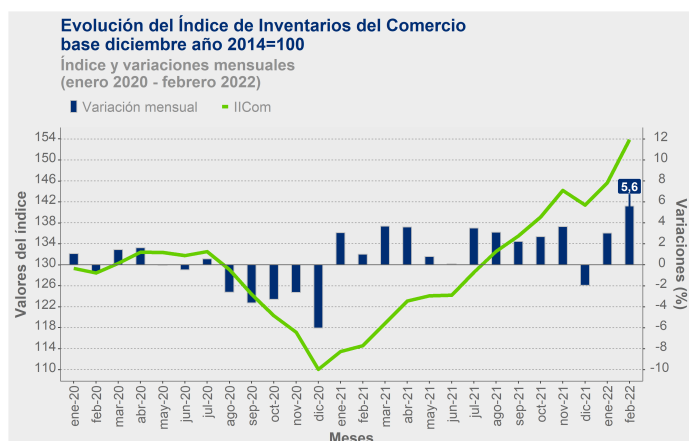
Industria manufacturera	Comercio	Minería del cobre
3,9	5,6	3,9

Índice de Inventarios de la Industria Manufacturera Base diciembre año 2014=100

En febrero de 2022, el IIMan presentó un incremento mensual de 3,9%. De las 18 divisiones o agrupaciones de divisiones que componen el índice, doce crecieron con respecto a enero de 2022. Dentro de las variaciones positivas, la división que más incidió fue elaboración de productos alimenticios (división 10), con 2,264 puntos porcentuales (pp.), al aumentar sus existencias en 7,9%. Destacaron en este resultado los inventarios clasificados como productos terminados, cuya acumulación se explicó, principalmente, por factores estacionales, asociados a procesos productivos en algunas empresas del rubro.



Índice de Inventarios del Comercio Base diciembre año 2014=100



En febrero de 2022, el IICom aumentó 5,6% respecto al mes anterior, debido al crecimiento de las tres divisiones que componen el índice, siendo comercio mayorista (división 46) la más incidente, con 3,631 pp. A su vez, comercio automotriz (división 45) y comercio minorista (división 47) influyeron 1,123 pp. y 0,849 pp. en la variación del índice, respectivamente.

¹El Índice de Inventarios de la Industria Manufacturera se construye a partir del valor contable de los inventarios al cierre de mes, en pesos chilenos.

²El Índice de Inventarios del Comercio se construye a partir del valor contable de los inventarios al cierre de mes, en pesos chilenos.

³El Índice de Inventarios de la Minería del Cobre se construye a partir del valor contable de los inventarios al cierre de mes, en dólares estadounidenses.

Comercio automotriz (división 45)

Comercio automotriz consignó un aumento mensual de inventarios de 8,6%, atribuido a un mayor *stock* de vehículos automotores. A su vez, empresas relacionadas a venta de partes, piezas y accesorios para vehículos automotores presentaron un alza mensual de inventarios.

Comercio mayorista (división 46)

Comercio mayorista registró un crecimiento mensual de inventarios de 6,0%, ocasionado, primordialmente, por mayores existencias en empresas asociadas a venta de maquinaria, equipo y materiales, y a venta de otros enseres domésticos.

Comercio minorista (división 47)

Comercio minorista anotó un incremento mensual de inventarios de 3,2%, incidido, principalmente, por una mayor acumulación de existencias en empresas del *retail* y de venta de prendas de vestir, calzado y artículos de cuero en comercios especializados.

Supermercados (clase 4711)⁴

Supermercados presentó una contracción mensual de inventarios de 3,0%, explicada, fundamentalmente, por una disminución en abarrotes y otros productos alimenticios, productos electrónicos y para el equipamiento del hogar, y bienes de consumo diverso.

Índice de Inventarios de la Minería del Cobre⁵ Base diciembre año 2014=100

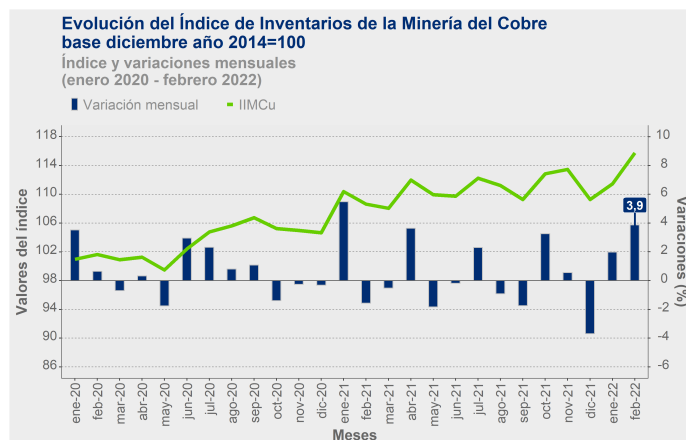
En febrero de 2022, el IIMCu aumentó 3,9% respecto al mes anterior, como consecuencia del alza de productos de la minería del cobre y de insumos industriales, que aportaron 3,040 pp. y 0,828 pp., respectivamente.

Índice de productos de la minería del cobre

Los inventarios de productos de la minería del cobre anotaron un incremento mensual de 3,9%, atribuido, principalmente, a una mayor acumulación de productos en proceso.

Índice de insumos industriales

Los inventarios de insumos industriales presentaron un aumento de 3,9% en relación con el mes anterior. Este resultado se explicó por una menor utilización de ácido sulfúrico.



Rectificaciones del período⁶

Las principales rectificaciones del período fueron:

Índice	Fecha	Actividad	Glosa
IIMan	dic-21	201	Fabricación de sustancias químicas básicas, de abonos y compuestos de nitrógeno y de plásticos y caucho sintético en formas primarias
		30-33	Fabricación de otros tipos de equipo de transporte - Reparación e instalación de maquinaria y equipo
	ene-22	1102	Elaboración de vinos
		30-33	Fabricación de otros tipos de equipo de transporte - Reparación e instalación de maquinaria y equipo
IICom	dic-21	46	Comercio al por mayor, excepto el de vehículos automotores y motocicletas
	ene-22	45	Comercio al por mayor y al por menor y reparación de vehículos automotores y motocicletas
		47	Comercio al por menor, excepto el de vehículos automotores y motocicletas

⁴La clase 4711 corresponde a "venta al por menor en comercios no especializados con predominio de la venta de alimentos, bebidas o tabaco" asimilable a las ventas de supermercados.

⁵Los inventarios de la minería del cobre se componen de inventarios de productos de la minería del cobre e inventarios de insumos industriales.

⁶Para más detalle, ver separata técnica "Actualización de la política de rectificación y revisión de cifras", febrero de 2019, en www.ine.cl.