

- En agosto de 2022, el Índice de Inventarios de la Industria Manufacturera<sup>1</sup> (IIMan) disminuyó **0,7%** respecto al mes anterior.
- El Índice de Inventarios del Comercio<sup>2</sup> (IICom) creció **2,9%** en términos mensuales.
- El Índice de Inventarios de la Minería del Cobre<sup>3</sup> (IIMCu) se incrementó **2,4%** en relación con julio de 2022.

## ÍNDICES DE INVENTARIOS

Base diciembre año 2014=100

### Agosto 2022

Variaciones respecto al mes anterior (%)

**Industria  
manufacturera**

**-0,7**

**Comercio**

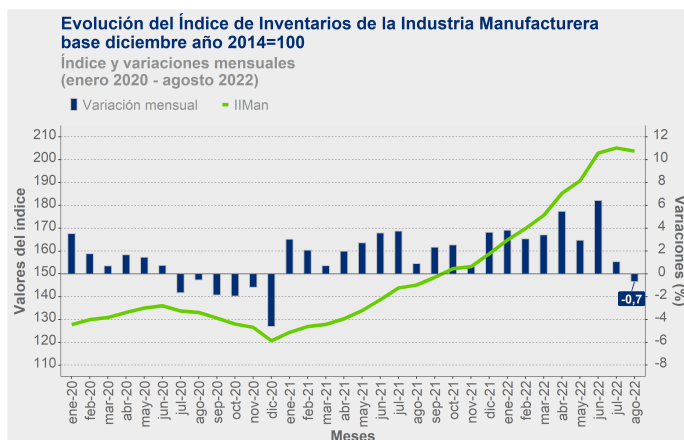
**2,9**

**Minería  
del cobre**

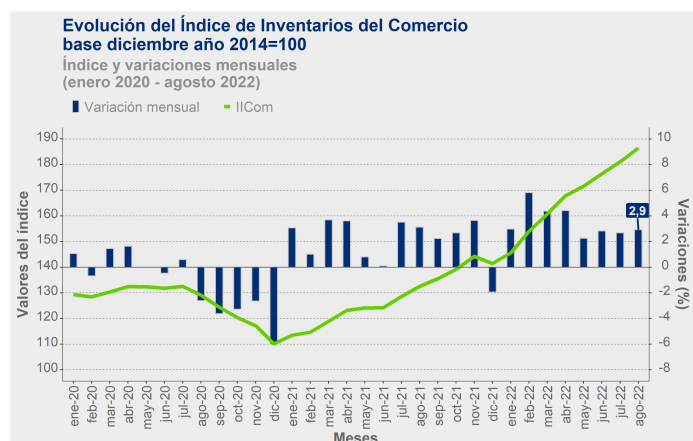
**2,4**

## Índice de Inventarios de la Industria Manufacturera Base diciembre año 2014=100

En agosto de 2022, el IIMan presentó un decrecimiento mensual de 0,7%. De las 18 divisiones o agrupaciones de divisiones que componen el índice, ocho disminuyeron con respecto a julio de 2022. Dentro de las variaciones negativas, la división que más incidió fue elaboración de productos alimenticios (división 10), con -0,565 puntos porcentuales (pp.), al disminuir sus existencias en 1,9%. Destacaron en este resultado los inventarios clasificados como materias primas y materiales, cuya desacumulación se explicó por menores compras realizadas en el período.



## Índice de Inventarios del Comercio Base diciembre año 2014=100



En agosto de 2022, el IICom aumentó 2,9% respecto al mes anterior, debido al crecimiento de las tres divisiones que componen el índice, siendo comercio mayorista (división 46) la más incidente, con 1,271 pp. A su vez, comercio automotriz (división 45) y comercio minorista (división 47) influyeron 1,078 pp. y 0,579 pp. en la variación del índice, respectivamente.

<sup>1</sup>El Índice de Inventarios de la Industria Manufacturera se construye a partir del valor contable de los inventarios al cierre de mes, en pesos chilenos.

<sup>2</sup>El Índice de Inventarios del Comercio se construye a partir del valor contable de los inventarios al cierre de mes, en pesos chilenos.

<sup>3</sup>El Índice de Inventarios de la Minería del Cobre se construye a partir del valor contable de los inventarios al cierre de mes, en dólares estadounidenses.

## Comercio automotriz (división 45)

Comercio automotriz consignó un aumento mensual de inventarios de 6,8%, atribuido a un mayor *stock* de vehículos automotores. A su vez, empresas relacionadas a venta de partes, piezas y accesorios para vehículos automotores presentaron un alza mensual de inventarios.

## Comercio mayorista (división 46)

Comercio mayorista registró un crecimiento mensual de inventarios de 2,1%, ocasionado, primordialmente, por mayores existencias en empresas asociadas a venta de combustibles sólidos, líquidos y gaseosos y productos conexos, y a venta de desperdicios, desechos, chatarra y otros productos n.c.p.\*

## Comercio minorista (división 47)

Comercio minorista anotó un incremento mensual de inventarios de 2,4%, incidido, principalmente, por una mayor acumulación de existencias en supermercados y en empresas del *retail*.

## Supermercados (clase 4711)<sup>4</sup>

Supermercados presentó una expansión mensual de inventarios de 3,9%, explicada, fundamentalmente, por un aumento en abarrotes y otros productos alimenticios, carnes y pescados y bebidas alcohólicas.

## Índice de Inventarios de la Minería del Cobre<sup>5</sup> Base diciembre año 2014=100

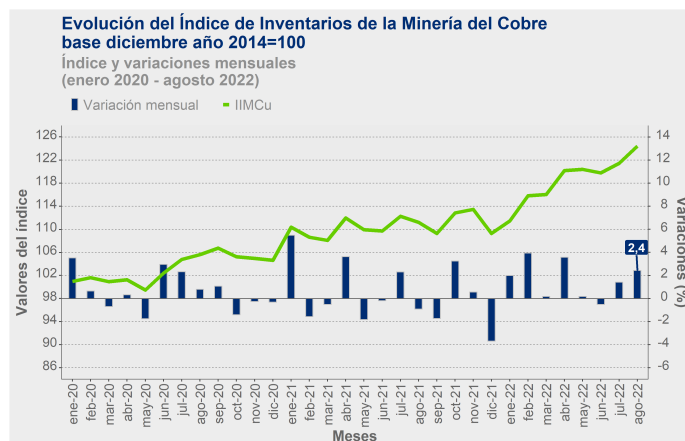
En agosto de 2022, el IIMCu aumentó 2,4% respecto al mes anterior, como consecuencia del alza de productos de la minería del cobre y de insumos industriales, que aportaron 1,844 pp. y 0,592 pp., respectivamente.

### Índice de productos de la minería del cobre

Los inventarios de productos de la minería del cobre anotaron un incremento mensual de 2,4%, atribuido, principalmente, a una mayor acumulación de productos en proceso.

### Índice de insumos industriales

Los inventarios de insumos industriales presentaron un aumento de 2,7% en relación con el mes anterior. El resultado se explicó por una menor utilización de repuestos para maquinaria y equipo.



## Rectificaciones del período<sup>6</sup>

Las principales rectificaciones del período fueron:

Índice	Fecha	Actividad	Glosa
IIMan	jun-22	22	Fabricación de productos de caucho y de plástico
	jul-22	101-103-104	Elaboración y conservación de carne - Elaboración y conservación de frutas, legumbres y hortalizas - Elaboración de aceites y grasas de origen vegetal y animal
		106	Elaboración de productos de molinería, almidones y productos derivados del almidón
IICom	jun-22	47	Comercio al por menor, excepto el de vehículos automotores y motocicletas
	jul-22	46	Comercio al por mayor, excepto el de vehículos automotores y motocicletas
		47	Comercio al por menor, excepto el de vehículos automotores y motocicletas

<sup>4</sup>La clase 4711 corresponde a "venta al por menor en comercios no especializados con predominio de la venta de alimentos, bebidas o tabaco" asimilable a las ventas de supermercados.

<sup>5</sup>Los inventarios de la minería del cobre se componen de inventarios de productos de la minería del cobre e inventarios de insumos industriales.

<sup>6</sup>Para más detalle, ver separata técnica "Actualización de la política de rectificación y revisión de cifras", febrero de 2019, en [www.ine.cl](http://www.ine.cl).

(\*)No clasificado previamente.