

- En septiembre de 2021, el Índice de Inventarios de la Industria Manufacturera<sup>1</sup> (IIMan) aumentó **2,3%** respecto al mes anterior.
- El Índice de Inventarios del Comercio<sup>2</sup> (IICom) creció **2,1%** en términos mensuales.
- El Índice de Inventarios de la Minería del Cobre<sup>3</sup> (IIMCu) se contrajo **1,7%** en relación con agosto de 2021.

## ÍNDICES DE INVENTARIOS

Base diciembre año 2014=100

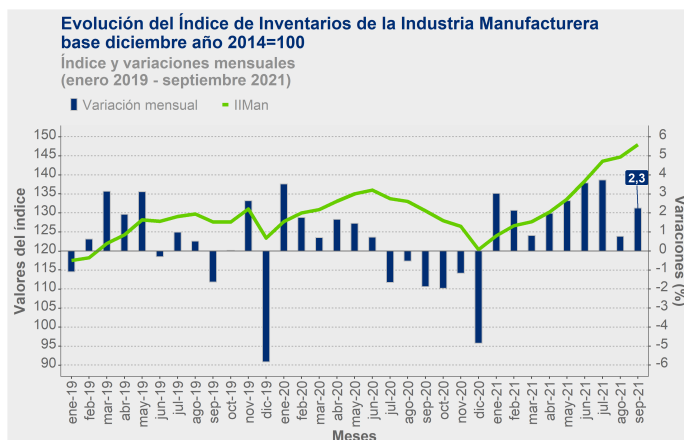
### Septiembre 2021

Variaciones respecto al mes anterior (%)

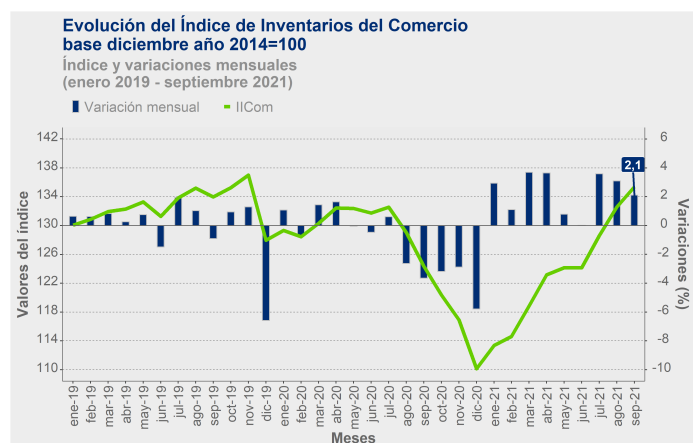
Industria manufacturera	Comercio	Minería del cobre
2,3	2,1	-1,7

## Índice de Inventarios de la Industria Manufacturera Base diciembre año 2014=100

En septiembre de 2021, el IIMan presentó un incremento mensual de 2,3%. De las 18 divisiones o agrupaciones de divisiones que componen el índice, 13 crecieron con respecto a agosto de 2021. Dentro de las variaciones positivas, la división que más incidió fue fabricación de coque y productos de la refinación del petróleo (división 19), con 1,127 puntos porcentuales (pp.), al aumentar sus existencias en 17,5%. Destacaron en este resultado los inventarios clasificados como materias primas y materiales, cuya acumulación se explicó, principalmente, por la llegada de embarques programados.



## Índice de Inventarios del Comercio Base diciembre año 2014=100



En septiembre de 2021, el IICom aumentó 2,1% respecto al mes anterior, debido al crecimiento de comercio minorista (división 47) y comercio mayorista (división 46), con incidencias de 1,547 pp. y 1,510 pp., respectivamente. Por otro lado, comercio automotriz (división 45) presentó una disminución mensual de inventarios, restando 0,952 pp. a la variación del índice.

<sup>1</sup>El Índice de Inventarios de la Industria Manufacturera se construye a partir del valor contable de los inventarios al cierre de mes, en pesos chilenos.

<sup>2</sup>El Índice de Inventarios del Comercio se construye a partir del valor contable de los inventarios al cierre de mes, en pesos chilenos.

<sup>3</sup>El Índice de Inventarios de la Minería del Cobre se construye a partir del valor contable de los inventarios al cierre de mes, en dólares estadounidenses.

## Comercio automotriz (división 45)

Comercio automotriz consignó una baja mensual de inventarios de 6,5%, atribuida a un menor *stock* de vehículos automotores. Por otro lado, empresas relacionadas a venta de partes, piezas y accesorios para vehículos automotores presentaron un alza mensual de inventarios.

## Comercio mayorista (división 46)

Comercio mayorista registró un crecimiento mensual de inventarios de 2,6%, ocasionado, primordialmente, por mayores existencias en empresas asociadas a venta de maquinaria, equipo y materiales, y a venta de materiales de construcción, artículos de ferretería y equipo y materiales de gasfitería y calefacción.

## Comercio minorista (división 47)

Comercio minorista anotó un incremento mensual de inventarios de 5,9%, incidido, principalmente, por una mayor acumulación de existencias en empresas del *retail* y en supermercados.

## Supermercados (clase 4711)<sup>4</sup>

Supermercados presentó una expansión mensual de inventarios de 4,8%, explicada, fundamentalmente, por un aumento en productos electrónicos y para el equipamiento del hogar, bienes de consumo diverso, y productos textiles, prendas de vestir y calzado.

## Índice de Inventarios de la Minería del Cobre<sup>5</sup> Base diciembre año 2014=100

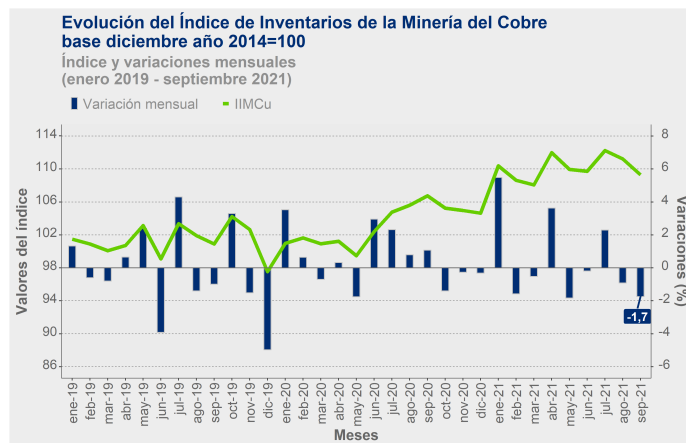
En septiembre de 2021, el IIMCu decreció 1,7% respecto al mes anterior, a raíz de la baja de productos de la minería del cobre y de insumos industriales, que restaron 1,273 pp. y 0,466 pp., respectivamente.

### Índice de productos de la minería del cobre

Los inventarios de productos de la minería del cobre anotaron una disminución mensual de 1,6%, atribuida, principalmente, a mantenciones realizadas durante el período, lo que generó una desacumulación en los inventarios clasificados como productos en proceso.

### Índice de insumos industriales

Los inventarios de insumos industriales presentaron una contracción de 2,1% en relación con el mes anterior. El resultado se explicó por una mayor utilización de este tipo de inventarios.



## Rectificaciones del período<sup>6</sup>

Las principales rectificaciones del período fueron:

Índice	Fecha	Actividad	Glosa
IIMan	jul-21	107	Elaboración de otros productos alimenticios
		201	Fabricación de sustancias químicas básicas, de abonos y compuestos de nitrógeno y de plásticos y caucho sintético en formas primarias
	ago-21	201	Fabricación de sustancias químicas básicas, de abonos y compuestos de nitrógeno y de plásticos y caucho sintético en formas primarias
		25	Fabricación de productos elaborados de metal, excepto maquinaria y equipo
IICom	jul-21	47	Comercio al por menor, excepto el de vehículos automotores y motocicletas
	ago-21	45	Comercio al por mayor y al por menor y reparación de vehículos automotores y motocicletas
		47	Comercio al por menor, excepto el de vehículos automotores y motocicletas

<sup>4</sup>La clase 4711 corresponde a "venta al por menor en comercios no especializados con predominio de la venta de alimentos, bebidas o tabaco" asimilable a las ventas de supermercados.

<sup>5</sup>Los inventarios de la minería del cobre se componen de inventarios de productos de la minería del cobre e inventarios de insumos industriales.

<sup>6</sup>Para más detalle, ver separata técnica "Actualización de la política de rectificación y revisión de cifras", febrero de 2019, en [www.ine.cl](http://www.ine.cl).