

- En noviembre de 2021, el Índice de Inventarios de la Industria Manufacturera¹ (IIMan) aumentó **0,6%** respecto al mes anterior.
- El Índice de Inventarios del Comercio² (IICom) creció **3,5%** en términos mensuales.
- El Índice de Inventarios de la Minería del Cobre³ (IIMCu) se incrementó **0,6%** en relación con octubre de 2021.

ÍNDICES DE INVENTARIOS

Base diciembre año 2014=100

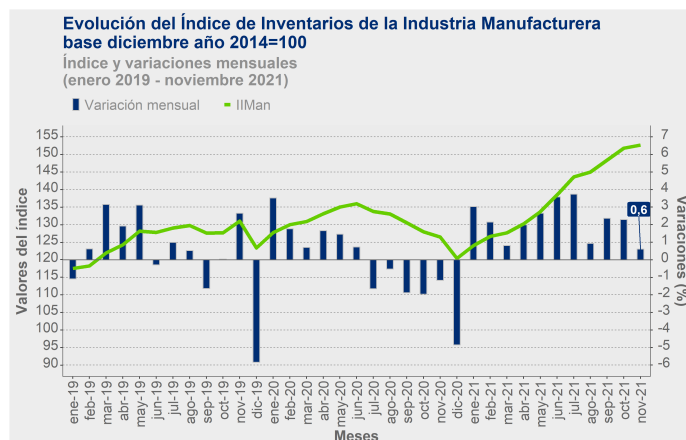
Noviembre 2021

Variaciones respecto al mes anterior (%)

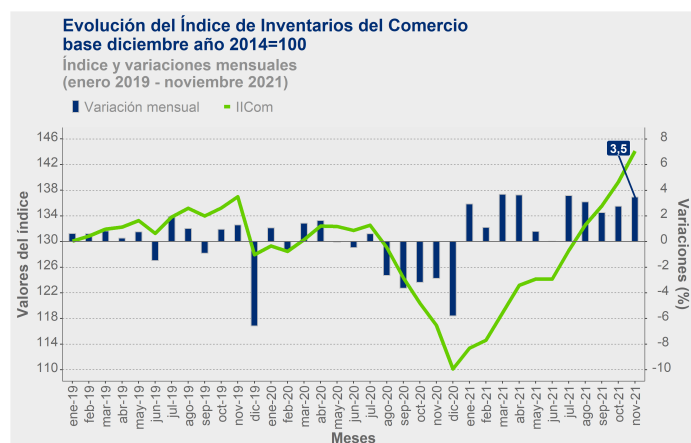
Industria manufacturera	Comercio	Minería del cobre
0,6	3,5	0,6

Índice de Inventarios de la Industria Manufacturera Base diciembre año 2014=100

En noviembre de 2021, el IIMan presentó un incremento mensual de 0,6%. De las 18 divisiones o agrupaciones de divisiones que componen el índice, 13 crecieron con respecto a octubre de 2021. Dentro de las variaciones positivas, la división que más incidió fue fabricación de productos elaborados de metal, excepto maquinaria y equipo (división 25), con 0,453 puntos porcentuales (pp.), al aumentar sus existencias en 9,1%. Destacaron en este resultado los inventarios clasificados como materias primas, cuya acumulación se explicó, principalmente, por la implementación de nuevas líneas productivas en importantes empresas del rubro.



Índice de Inventarios del Comercio Base diciembre año 2014=100



En noviembre de 2021, el IICom aumentó 3,5% respecto al mes anterior, debido al crecimiento de comercio minorista (división 47) y comercio mayorista (división 46), con incidencias de 2,034 pp. y 1,703 pp., respectivamente. Por otro lado, comercio automotriz (división 45) presentó una disminución mensual de inventarios, restando 0,262 pp. a la variación del índice.

¹El Índice de Inventarios de la Industria Manufacturera se construye a partir del valor contable de los inventarios al cierre de mes, en pesos chilenos.

²El Índice de Inventarios del Comercio se construye a partir del valor contable de los inventarios al cierre de mes, en pesos chilenos.

³El Índice de Inventarios de la Minería del Cobre se construye a partir del valor contable de los inventarios al cierre de mes, en dólares estadounidenses.

Comercio automotriz (división 45)

Comercio automotriz consignó una baja mensual de inventarios de 1,9%, atribuida a un menor *stock* de vehículos automotores. Por otro lado, empresas relacionadas a venta de partes, piezas y accesorios para vehículos automotores presentaron un alza mensual de inventarios.

Comercio mayorista (división 46)

Comercio mayorista registró un crecimiento mensual de inventarios de 2,9%, ocasionado, primordialmente, por mayores existencias en empresas asociadas a venta de maquinaria, equipo y materiales, y a venta de materiales de construcción, artículos de ferretería y equipo y materiales de gasfitería y calefacción.

Comercio minorista (división 47)

Comercio minorista anotó un incremento mensual de inventarios de 7,6%, incidido, principalmente, por una mayor acumulación de existencias en empresas del *retail* y en supermercados.

Supermercados (clase 4711)⁴

Supermercados presentó una expansión mensual de inventarios de 9,2%, explicada, fundamentalmente, por un aumento en carnes y pescados, abarrotos y otros productos alimenticios, y bebidas alcohólicas.

Índice de Inventarios de la Minería del Cobre⁵ Base diciembre año 2014=100

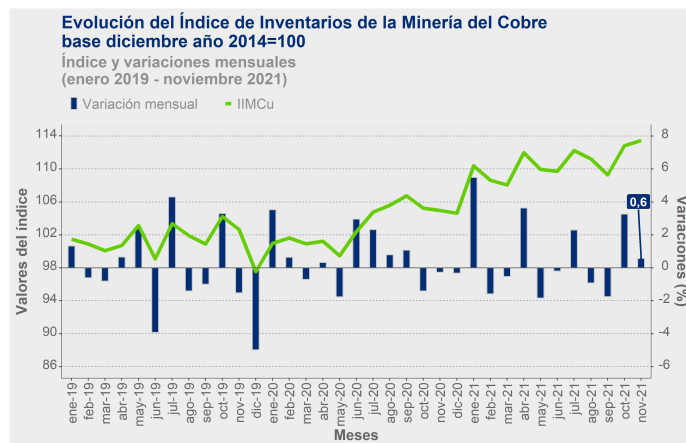
En noviembre de 2021, el IIMCu aumentó 0,6% respecto al mes anterior, como consecuencia del alza de productos de la minería del cobre que aportó 0,687 pp. Por su parte, insumos industriales incidió -0,133 pp. en la variación del índice.

Índice de productos de la minería del cobre

Los inventarios de productos de la minería del cobre anotaron un incremento mensual de 0,9%, atribuido, principalmente, a una mayor acumulación de productos en proceso.

Índice de insumos industriales

Los inventarios de insumos industriales presentaron una contracción de 0,6% en relación con el mes anterior. El resultado se explicó por una mayor utilización de repuestos para maquinaria y equipo.



Rectificaciones del período⁶

Las principales rectificaciones del período fueron:

Índice	Fecha	Actividad	Glosa
IIMan	sep-21	1101-1103	Destilación, rectificación y mezcla de bebidas alcohólicas - Elaboración de bebidas malteadas y de malta
		241	Industrias básicas de hierro y acero
	oct-21	241	Industrias básicas de hierro y acero
		25	Fabricación de productos elaborados de metal, excepto maquinaria y equipo
IICom	sep-21	45	Comercio al por mayor y al por menor y reparación de vehículos automotores y motocicletas
		47	Comercio al por menor, excepto el de vehículos automotores y motocicletas
	oct-21	46	Comercio al por mayor, excepto el de vehículos automotores y motocicletas
		47	Comercio al por menor, excepto el de vehículos automotores y motocicletas

⁴La clase 4711 corresponde a "venta al por menor en comercios no especializados con predominio de la venta de alimentos, bebidas o tabaco" asimilable a las ventas de supermercados.

⁵Los inventarios de la minería del cobre se componen de inventarios de productos de la minería del cobre e inventarios de insumos industriales.

⁶Para más detalle, ver separata técnica "Actualización de la política de rectificación y revisión de cifras", febrero de 2019, en www.ine.cl.