

- En junio de 2021, el Índice de Inventarios de la Industria Manufacturera<sup>1</sup> (IIMan) aumentó **3,4%** respecto al mes anterior.
- El Índice de Inventarios del Comercio<sup>2</sup> (IICom) creció **0,1%** en términos mensuales.
- El Índice de Inventarios de la Minería del Cobre<sup>3</sup> (IIMCu) se contrajo **0,2%** en relación con mayo de 2021.

## ÍNDICES DE INVENTARIOS

Base diciembre año 2014=100

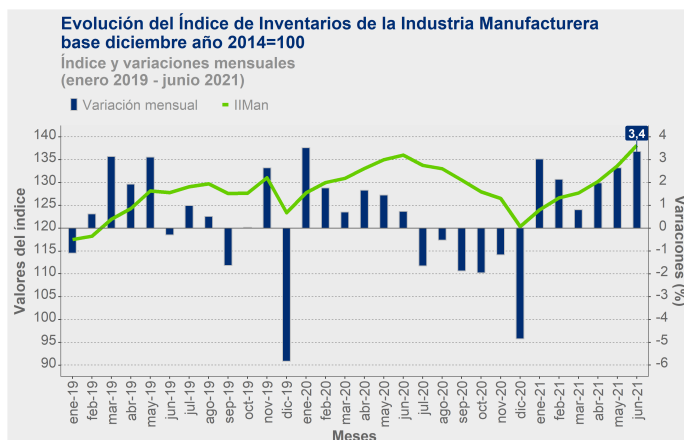
**Junio 2021**

Variaciones respecto al mes anterior (%)

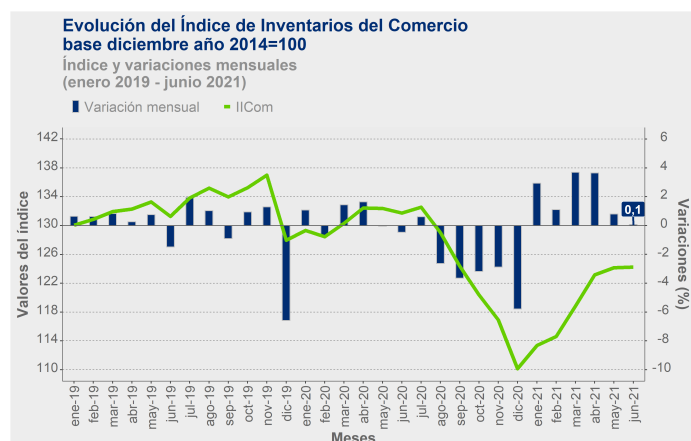
Industria manufacturera	Comercio	Minería del cobre
3,4	0,1	-0,2

## Índice de Inventarios de la Industria Manufacturera Base diciembre año 2014=100

En junio de 2021, el IIMan presentó un incremento mensual de 3,4%. De las 18 divisiones o agrupaciones de divisiones que componen el índice, 13 crecieron con respecto a mayo de 2021. Dentro de las variaciones positivas, la división que más incidió fue fabricación de sustancias y productos químicos (división 20), con 0,976 puntos porcentuales (pp.), al aumentar sus existencias en 8,5%. Destacaron en este resultado los inventarios clasificados como productos terminados, cuya acumulación se explicó, principalmente, por estrategias productivas en algunas empresas del rubro.



## Índice de Inventarios del Comercio Base diciembre año 2014=100



En junio de 2021, el IICom aumentó 0,1% respecto al mes anterior, debido al crecimiento de comercio mayorista (división 46) que aportó 0,911 pp. Por otro lado, comercio minorista (división 47) y comercio automotriz (división 45) presentaron una disminución mensual de inventarios, restando 0,629 pp. y 0,206 pp. a la variación del índice, respectivamente.

<sup>1</sup>El Índice de Inventarios de la Industria Manufacturera se construye a partir del valor contable de los inventarios al cierre de mes, en pesos chilenos.

<sup>2</sup>El Índice de Inventarios del Comercio se construye a partir del valor contable de los inventarios al cierre de mes, en pesos chilenos.

<sup>3</sup>El Índice de Inventarios de la Minería del Cobre se construye a partir del valor contable de los inventarios al cierre de mes, en dólares estadounidenses.

## Comercio automotriz (división 45)

Comercio automotriz consignó una baja mensual de inventarios de 1,5%, atribuida a un menor *stock* de vehículos automotores. Por otro lado, empresas relacionadas a venta de partes, piezas y accesorios para vehículos automotores presentaron un alza mensual de inventarios.

## Comercio mayorista (división 46)

Comercio mayorista registró un crecimiento mensual de inventarios de 1,6%, ocasionado, primordialmente, por mayores existencias en empresas asociadas a venta de materiales de construcción, artículos de ferretería y equipo y materiales de gasfitería y calefacción, y a venta de desperdicios, desechos, chatarra y otros productos n.c.p.\*

## Comercio minorista (división 47)

Comercio minorista anotó un descenso mensual de inventarios de 2,3%, incidido, principalmente, por una menor acumulación de existencias en empresas del *retail* y en empresas asociadas a venta de aparatos eléctricos de uso doméstico, muebles, equipo de iluminación y otros enseres domésticos en comercios especializados.

## Supermercados (clase 4711)<sup>4</sup>

Supermercados presentó una expansión mensual de inventarios de 0,2%, explicada, fundamentalmente, por un aumento en abarrotes y otros productos alimenticios, bienes de consumo diverso y productos de aseo para el hogar.

## Índice de Inventarios de la Minería del Cobre<sup>5</sup> Base diciembre año 2014=100

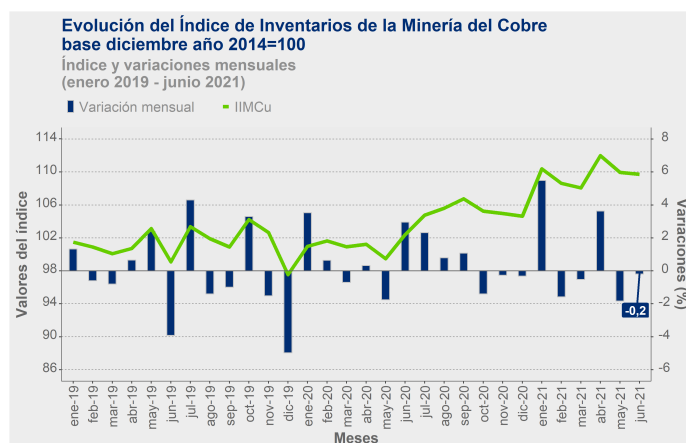
En junio de 2021, el IIMCu decreció 0,2% respecto al mes anterior, a raíz de la baja en insumos industriales, que restó 0,214 pp. Por el contrario, productos de la minería del cobre incidió 0,023 pp. en la variación del índice.

### Índice de productos de la minería del cobre

Los inventarios de productos de la minería del cobre anotaron una variación de 0,0%\*\* , atribuida, principalmente, a un menor despacho de productos terminados.

### Índice de insumos industriales

Los inventarios de insumos industriales presentaron una disminución de 1,0% en relación con el mes anterior. El resultado se explicó por una mayor utilización de repuestos para maquinaria y equipo.



## Rectificaciones del período<sup>6</sup>

Las principales rectificaciones del período fueron:

Índice	Fecha	Actividad	Glosa
IIMan	abr-21	108	Elaboración de piensos preparados para animales
		201	Fabricación de sustancias químicas básicas, de abonos y compuestos de nitrógeno y de plásticos y caucho sintético en formas primarias
	may-21	101-103-104	Elaboración y conservación de carne - Elaboración y conservación de frutas, legumbres y hortalizas - Elaboración de aceites y grasas de origen vegetal y animal
		201	Fabricación de sustancias químicas básicas, de abonos y compuestos de nitrógeno y de plásticos y caucho sintético en formas primarias
IICom	abr-21	46	Comercio al por mayor, excepto el de vehículos automotores y motocicletas
		47	Comercio al por menor, excepto el de vehículos automotores y motocicletas
	may-21	46	Comercio al por mayor, excepto el de vehículos automotores y motocicletas
		47	Comercio al por menor, excepto el de vehículos automotores y motocicletas

(\*) No clasificado previamente.

(\*\*) Variación positiva al segundo decimal.

<sup>4</sup>La clase 4711 corresponde a "venta al por menor en comercios no especializados con predominio de la venta de alimentos, bebidas o tabaco" asimilable a las ventas de supermercados.

<sup>5</sup>Los inventarios de la minería del cobre se componen de inventarios de productos de la minería del cobre e inventarios de insumos industriales.

<sup>6</sup>Para más detalle, ver separata técnica "Actualización de la política de rectificación y revisión de cifras", febrero de 2019, en [www.ine.cl](http://www.ine.cl).