

- En julio de 2021, el Índice de Inventarios de la Industria Manufacturera¹ (IIMan) aumentó **3,1%** respecto al mes anterior.
- El Índice de Inventarios del Comercio² (IICom) creció **3,5%** en términos mensuales.
- El Índice de Inventarios de la Minería del Cobre³ (IIMCu) se incrementó **2,3%** en relación con junio de 2021.

ÍNDICES DE INVENTARIOS

Base diciembre año 2014=100

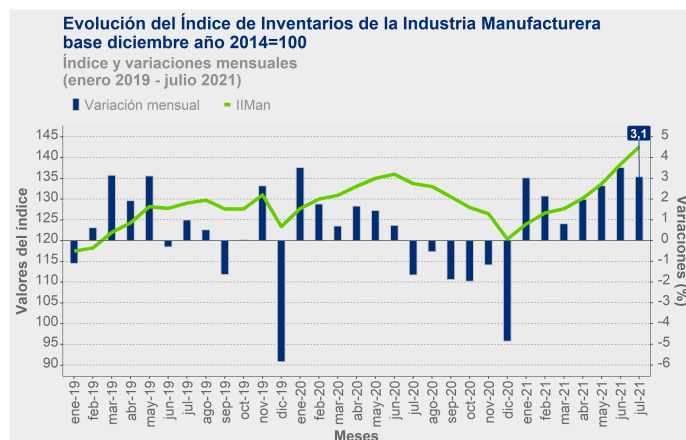
Julio 2021

Variaciones respecto al mes anterior (%)

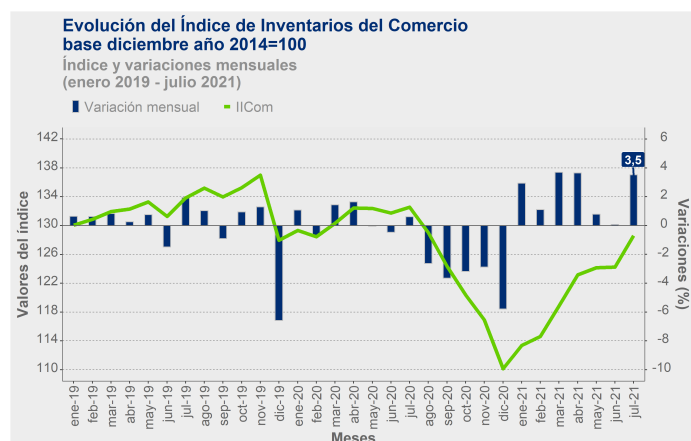
Industria manufacturera	Comercio	Minería del cobre
3,1	3,5	2,3

Índice de Inventarios de la Industria Manufacturera Base diciembre año 2014=100

En julio de 2021, el IIMan presentó un incremento mensual de 3,1%. De las 18 divisiones o agrupaciones de divisiones que componen el índice, 17 crecieron con respecto a junio de 2021. Dentro de las variaciones positivas, la división que más incidió fue elaboración de bebidas alcohólicas y no alcohólicas (división 11), con 0,621 puntos porcentuales (pp.), al aumentar sus existencias en 5,0%. Destacaron en este resultado los inventarios clasificados como materias primas y materiales, cuya acumulación se explicó, principalmente, por nuevas estrategias implementadas en algunas empresas del rubro.



Índice de Inventarios del Comercio Base diciembre año 2014=100



En julio de 2021, el IICom aumentó 3,5% respecto al mes anterior, debido al crecimiento de las tres divisiones que componen el índice, siendo comercio mayorista (división 46) la más incidente, con 1,744 pp. A su vez, comercio automotriz (división 45) y comercio minorista (división 47) influyeron 1,502 pp. y 0,273 pp. en la variación del índice, respectivamente.

¹El Índice de Inventarios de la Industria Manufacturera se construye a partir del valor contable de los inventarios al cierre de mes, en pesos chilenos.

²El Índice de Inventarios del Comercio se construye a partir del valor contable de los inventarios al cierre de mes, en pesos chilenos.

³El Índice de Inventarios de la Minería del Cobre se construye a partir del valor contable de los inventarios al cierre de mes, en dólares estadounidenses.

Comercio automotriz (división 45)

Comercio automotriz consignó un aumento mensual de inventarios de 10,8%, atribuido a un mayor stock de vehículos automotores. A su vez, empresas relacionadas a venta de partes, piezas y accesorios para vehículos automotores presentaron un alza mensual de inventarios.

Comercio mayorista (división 46)

Comercio mayorista registró un crecimiento mensual de inventarios de 2,9%, ocasionado, primordialmente, por mayores existencias en empresas asociadas a venta de maquinaria, equipo y materiales, y a venta de otros enseres domésticos.

Comercio minorista (división 47)

Comercio minorista anotó un incremento mensual de inventarios de 1,0%, incidido, principalmente, por una mayor acumulación de existencias en supermercados y en empresas asociadas a venta de equipo de información y de comunicaciones en comercios especializados.

Supermercados (clase 4711)⁴

Supermercados presentó una expansión mensual de inventarios de 8,7%, explicada, fundamentalmente, por un aumento en productos electrónicos y para el equipamiento del hogar, carnes y pescados, y bienes de consumo diverso.

Índice de Inventarios de la Minería del Cobre⁵ Base diciembre año 2014=100

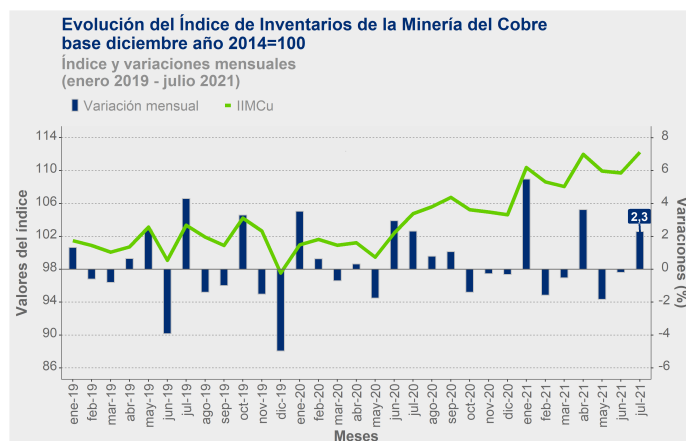
En julio de 2021, el IIMCu aumentó 2,3% respecto al mes anterior, como consecuencia del alza de productos de la minería del cobre que aportó 2,618 pp. Por su parte, insumos industriales incidió -0,327 pp. en la variación del índice.

Índice de productos de la minería del cobre

Los inventarios de productos de la minería del cobre anotaron un incremento mensual de 3,4%, atribuido, principalmente, a un menor despacho de productos terminados.

Índice de insumos industriales

Los inventarios de insumos industriales presentaron una disminución de 1,5% en relación con el mes anterior. El resultado se explicó por una mayor utilización de repuestos para maquinaria y equipo.



Rectificaciones del período⁶

Las principales rectificaciones del período fueron:

Índice	Fecha	Actividad	Glosa
IIMan	jun-21	102	Elaboración y conservación de pescado, crustáceos y moluscos
		13-14-15	Fabricación de productos textiles - Fabricación de prendas de vestir - Fabricación de productos de cuero y productos conexos
IICom	may-21	46	Comercio al por mayor, excepto el de vehículos automotores y motocicletas
	jun-21	45	Comercio al por mayor y al por menor y reparación de vehículos automotores y motocicletas
		46	Comercio al por mayor, excepto el de vehículos automotores y motocicletas

⁴La clase 4711 corresponde a "venta al por menor en comercios no especializados con predominio de la venta de alimentos, bebidas o tabaco" asimilable a las ventas de supermercados.

⁵Los inventarios de la minería del cobre se componen de inventarios de productos de la minería del cobre e inventarios de insumos industriales.

⁶Para más detalle, ver separata técnica "Actualización de la política de rectificación y revisión de cifras", febrero de 2019, en www.ine.cl.