

- En abril de 2021, el Índice de Inventarios de la Industria Manufacturera¹ (IIMan) aumentó **2,1%** respecto al mes anterior.
- El Índice de Inventarios del Comercio² (IICom) creció **3,6%** en términos mensuales.
- El Índice de Inventarios de la Minería del Cobre³ (IIMCu) se incrementó **3,6%** en relación con marzo de 2021.

ÍNDICES DE INVENTARIOS

Base diciembre año 2014=100

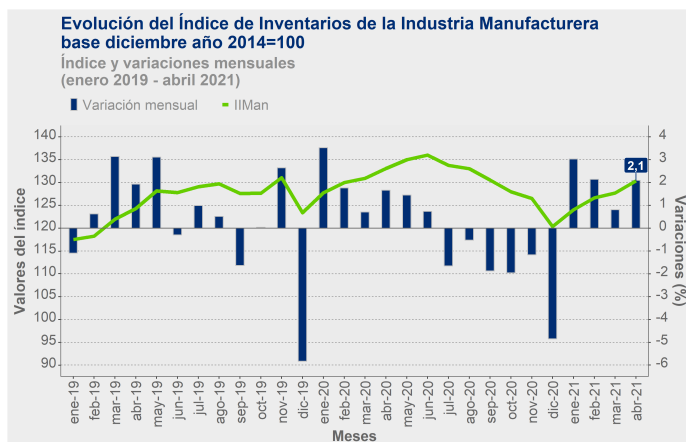
Abril 2021

Variaciones respecto al mes anterior (%)

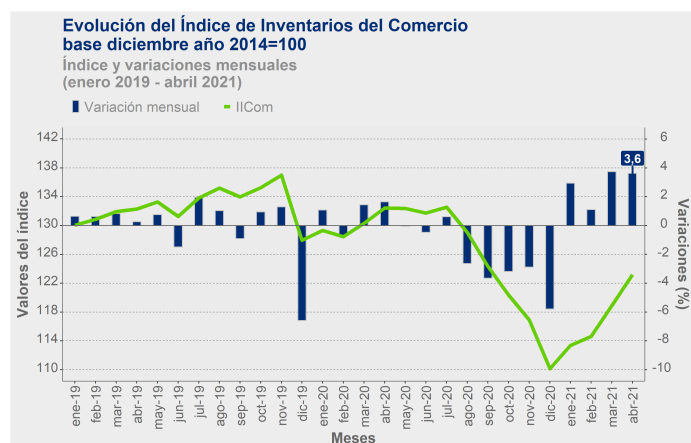
Industria manufacturera	Comercio	Minería del cobre
2,1	3,6	3,6

Índice de Inventarios de la Industria Manufacturera Base diciembre año 2014=100

En abril de 2021, el IIMan presentó un incremento mensual de 2,1%. De las 18 divisiones o agrupaciones de divisiones que componen el índice, diez crecieron con respecto a marzo de 2021. Dentro de las variaciones positivas, la división que más incidió fue elaboración de bebidas alcohólicas y no alcohólicas (división 11), con 0,841 puntos porcentuales (pp.), al aumentar sus existencias en 7,4% mensual. Destacaron en este resultado los inventarios clasificados como productos terminados, cuya acumulación se explicó, principalmente, por factores estacionales, asociados a procesos productivos en algunas empresas del rubro.



Índice de Inventarios del Comercio Base diciembre año 2014=100



En abril de 2021, el IICom aumentó 3,6% respecto al mes anterior, debido al crecimiento de las tres divisiones que componen el índice, siendo comercio mayorista (división 46) la más incidente, con 1,900 pp. A su vez, comercio minorista (división 47) y comercio automotriz (división 45) influyeron 1,528 pp. y 0,183 pp. en la variación del índice, respectivamente.

¹El Índice de Inventarios de la Industria Manufacturera se construye a partir del valor contable de los inventarios al cierre de mes, en pesos chilenos.

²El Índice de Inventarios del Comercio se construye a partir del valor contable de los inventarios al cierre de mes, en pesos chilenos.

³El Índice de Inventarios de la Minería del Cobre se construye a partir del valor contable de los inventarios al cierre de mes, en dólares estadounidenses.

Comercio automotriz (división 45)

Comercio automotriz consignó un aumento mensual de inventarios de 1,3%, atribuido a un mayor *stock* de vehículos automotores. A su vez, empresas relacionadas a venta de partes, piezas y accesorios para vehículos automotores presentaron un alza mensual de inventarios.

Comercio mayorista (división 46)

Comercio mayorista registró un crecimiento mensual de inventarios de 3,3%, ocasionado, primordialmente, por mayores existencias en empresas asociadas a venta de combustibles sólidos, líquidos y gaseosos y productos conexos, y a venta de maquinaria, equipo y materiales.

Comercio minorista (división 47)

Comercio minorista anotó un incremento mensual de inventarios de 5,5%, incidido, principalmente, por una mayor acumulación de existencias en empresas del *retail* y en supermercados.

Supermercados (clase 4711)⁴

Supermercados presentó una expansión mensual de inventarios de 5,5%, explicada, fundamentalmente, por un aumento en productos electrónicos y para el equipamiento del hogar, carnes y pescados, y abarrotes y otros productos alimenticios.

Índice de Inventarios de la Minería del Cobre⁵ Base diciembre año 2014=100

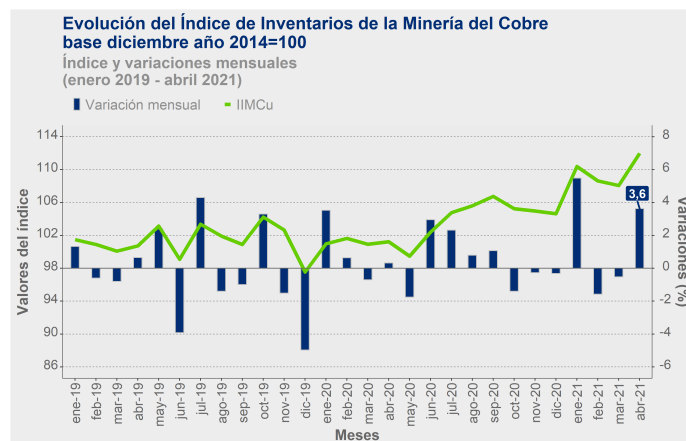
En abril de 2021, el IIMCu aumentó 3,6% respecto al mes anterior, como consecuencia del alza de productos de la minería del cobre y de insumos industriales, que aportaron 3,546 pp. y 0,082 pp., respectivamente.

Índice de productos de la minería del cobre

Los inventarios de productos de la minería del cobre anotaron un incremento mensual de 4,6%, atribuido, principalmente, a un menor despacho de productos terminados.

Índice de insumos industriales

Los inventarios de insumos industriales presentaron un aumento de 0,4% en relación con el mes anterior. El resultado se explicó por una menor utilización de repuestos para maquinaria y equipo.



Rectificaciones del período⁶

Las principales rectificaciones del período fueron:

Índice	Fecha	Actividad	Glosa
IIMan	feb-21	101-103-104	Elaboración y conservación de carne - Elaboración y conservación de frutas, legumbres y hortalizas - Elaboración de aceites y grasas de origen vegetal y animal
		16	Producción de madera y fabricación de productos de madera y corcho, excepto muebles; fabricación de artículos de paja y de materiales trenzables
	mar-21	102	Elaboración y conservación de pescado, crustáceos y moluscos
		30-33	Fabricación de otros tipos de equipo de transporte - Reparación e instalación de maquinaria y equipo
IICom	feb-21	46	Comercio al por mayor, excepto el de vehículos automotores y motocicletas
		47	Comercio al por menor, excepto el de vehículos automotores y motocicletas
	mar-21	46	Comercio al por mayor, excepto el de vehículos automotores y motocicletas
		47	Comercio al por menor, excepto el de vehículos automotores y motocicletas

⁴La clase 4711 corresponde a "venta al por menor en comercios no especializados con predominio de la venta de alimentos, bebidas o tabaco" asimilable a las ventas de supermercados.

⁵Los inventarios de la minería del cobre se componen de inventarios de productos de la minería del cobre e inventarios de insumos industriales.

⁶Para más detalle, ver separata técnica "Actualización de la política de rectificación y revisión de cifras", febrero de 2019, en www.ine.cl.