

- En diciembre de 2021, el Índice de Inventarios de la Industria Manufacturera¹ (IIMan) aumentó **3,5%** respecto al mes anterior.
- El Índice de Inventarios del Comercio² (IICom) decreció **2,1%** en términos mensuales.
- El Índice de Inventarios de la Minería del Cobre³ (IIMCu) se contrajo **4,2%** en relación con noviembre de 2021.

ÍNDICES DE INVENTARIOS

Base diciembre año 2014=100

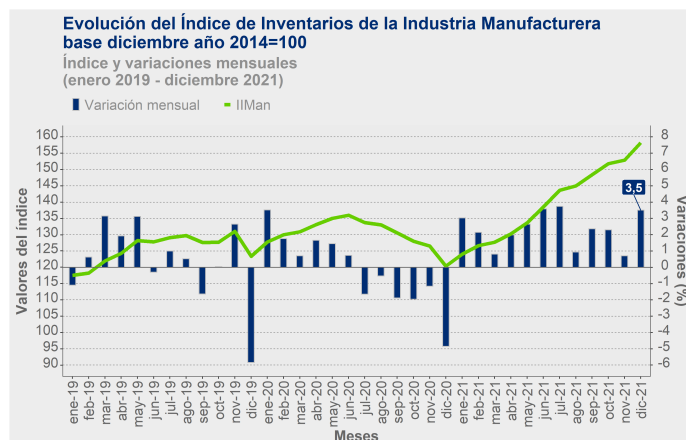
Diciembre 2021

Variaciones respecto al mes anterior (%)

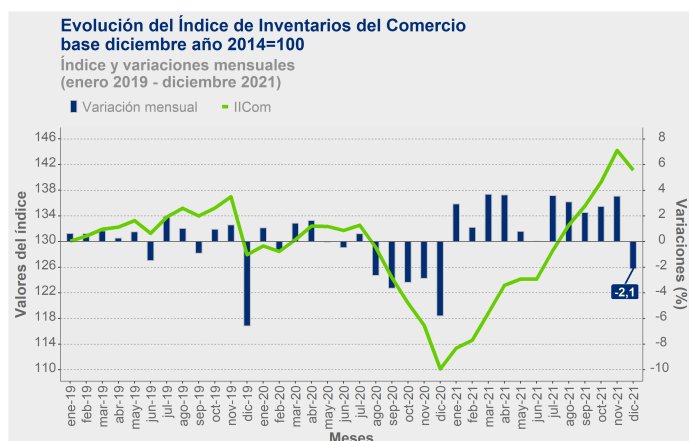
Industria manufacturera	Comercio	Minería del cobre
3,5	-2,1	-4,2

Índice de Inventarios de la Industria Manufacturera Base diciembre año 2014=100

En diciembre de 2021, el IIMan presentó un incremento mensual de 3,5%. De las 18 divisiones o agrupaciones de divisiones que componen el índice, doce crecieron con respecto a noviembre de 2021. Dentro de las variaciones positivas, la división que más incidió fue elaboración de productos alimenticios (división 10), con 1,309 puntos porcentuales (pp.), al aumentar sus existencias en 4,6%. Destacaron en este resultado los inventarios clasificados como productos terminados, cuya acumulación se explicó, principalmente, por factores estacionales, asociados a procesos productivos en algunas empresas del rubro.



Índice de Inventarios del Comercio Base diciembre año 2014=100



En diciembre de 2021, el IICom disminuyó 2,1% respecto al mes anterior, debido al decrecimiento de las tres divisiones que componen el índice, siendo comercio minorista (división 47) la más incidente, con -1,743 pp. A su vez, comercio automotriz (división 45) y comercio mayorista (división 46) influyeron -0,369 pp. y -0,017 pp. en la variación del índice, respectivamente.

¹El Índice de Inventarios de la Industria Manufacturera se construye a partir del valor contable de los inventarios al cierre de mes, en pesos chilenos.

²El Índice de Inventarios del Comercio se construye a partir del valor contable de los inventarios al cierre de mes, en pesos chilenos.

³El Índice de Inventarios de la Minería del Cobre se construye a partir del valor contable de los inventarios al cierre de mes, en dólares estadounidenses.

Comercio automotriz (división 45)

Comercio automotriz consignó una baja mensual de inventarios de 2,8%, atribuida a un menor *stock* de vehículos automotores. Por otro lado, empresas relacionadas a venta de partes, piezas y accesorios para vehículos automotores presentaron un alza mensual de inventarios.

Comercio mayorista (división 46)

Comercio mayorista registró una variación mensual de 0,0%*, ocasionada, primordialmente, por menores existencias en empresas asociadas a venta de combustibles sólidos, líquidos y gaseosos y productos conexos, y a venta de maquinaria, equipo y materiales.

Comercio minorista (división 47)

Comercio minorista anotó un descenso mensual de inventarios de 6,3%, incidido, principalmente, por una menor acumulación de existencias en empresas del *retail* y en supermercados.

Supermercados (clase 4711)⁴

Supermercados presentó una contracción mensual de inventarios de 3,3%, explicada, fundamentalmente, por una disminución en bienes de consumo diverso, productos electrónicos y para el equipamiento del hogar, y bebidas alcohólicas.

Índice de Inventarios de la Minería del Cobre⁵ Base diciembre año 2014=100

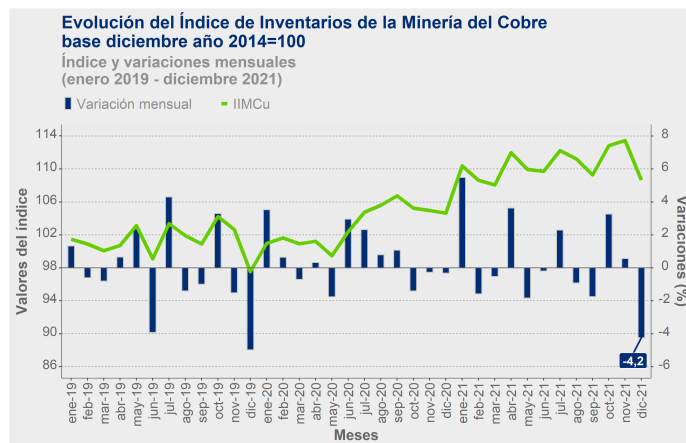
En diciembre de 2021, el IIMCu decreció 4,2% respecto al mes anterior, a raíz de la baja de productos de la minería del cobre y de insumos industriales, que restaron 3,726 pp. y 0,512 pp., respectivamente.

Índice de productos de la minería del cobre

Los inventarios de productos de la minería del cobre anotaron una disminución mensual de 4,7%, atribuida, principalmente, a un mayor procesamiento de mineral, lo que generó una desacumulación en los inventarios clasificados como productos en proceso.

Índice de insumos industriales

Los inventarios de insumos industriales presentaron una contracción de 2,4% en relación con el mes anterior. El resultado se explicó por una mayor utilización de repuestos para maquinaria y equipo.



Rectificaciones del período⁶

Las principales rectificaciones del período fueron:

Índice	Fecha	Actividad	Glosa
IIMan	oct-21	102	Elaboración y conservación de pescado, crustáceos y moluscos
	nov-21	22	Fabricación de productos de caucho y de plástico
		23	Fabricación de otros productos minerales no metálicos
IICom	oct-21	46	Comercio al por mayor, excepto el de vehículos automotores y motocicletas
		47	Comercio al por menor, excepto el de vehículos automotores y motocicletas
	nov-21	45	Comercio al por mayor y al por menor y reparación de vehículos automotores y motocicletas
		46	Comercio al por mayor, excepto el de vehículos automotores y motocicletas

(*) Variación negativa al segundo decimal.

⁴La clase 4711 corresponde a "venta al por menor en comercios no especializados con predominio de la venta de alimentos, bebidas o tabaco" asimilable a las ventas de supermercados.

⁵Los inventarios de la minería del cobre se componen de inventarios de productos de la minería del cobre e inventarios de insumos industriales.

⁶Para más detalle, ver separata técnica "Actualización de la política de rectificación y revisión de cifras", febrero de 2019, en www.ine.cl.