

- En mayo de 2021, el Índice de Inventarios de la Industria Manufacturera¹ (IIMan) aumentó **2,7%** respecto al mes anterior.
- El Índice de Inventarios del Comercio² (IICom) creció **0,8%** en términos mensuales.
- El Índice de Inventarios de la Minería del Cobre³ (IIMCu) se contrajo **1,8%** en relación con abril de 2021.

ÍNDICES DE INVENTARIOS

Base diciembre año 2014=100

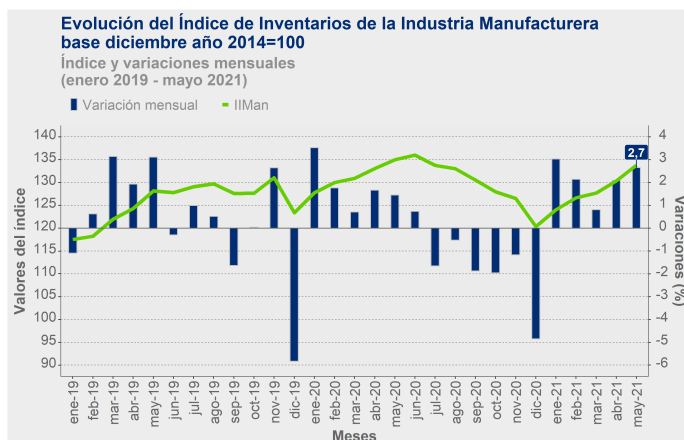
Mayo 2021

Variaciones respecto al mes anterior (%)

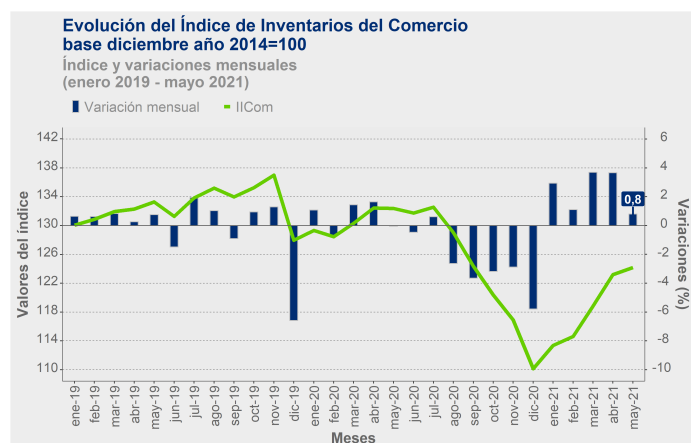
Industria manufacturera	Comercio	Minería del cobre
2,7	0,8	-1,8

Índice de Inventarios de la Industria Manufacturera Base diciembre año 2014=100

En mayo de 2021, el IIMan presentó un incremento mensual de 2,7%. De las 18 divisiones o agrupaciones de divisiones que componen el índice, 14 crecieron con respecto a abril de 2021. Dentro de las variaciones positivas, la división que más incidió fue fabricación de sustancias y productos químicos (división 20), con 0,539 puntos porcentuales (pp.), al aumentar sus existencias en 4,8% mensual. Destacaron en este resultado los inventarios clasificados como productos terminados, cuya acumulación se explicó, principalmente, por estrategias productivas en algunas empresas del rubro.



Índice de Inventarios del Comercio Base diciembre año 2014=100



En mayo de 2021, el IICom aumentó 0,8% respecto al mes anterior, debido al crecimiento de comercio mayorista (división 46) y comercio automotriz (división 45), con incidencias de 1,400 pp. y 0,570 pp., respectivamente. Por otro lado, comercio minorista (división 47) presentó una disminución mensual de inventarios, restando 1,177 pp. a la variación del índice.

¹El Índice de Inventarios de la Industria Manufacturera se construye a partir del valor contable de los inventarios al cierre de mes, en pesos chilenos.

²El Índice de Inventarios del Comercio se construye a partir del valor contable de los inventarios al cierre de mes, en pesos chilenos.

³El Índice de Inventarios de la Minería del Cobre se construye a partir del valor contable de los inventarios al cierre de mes, en dólares estadounidenses.

Comercio automotriz (división 45)

Comercio automotriz consignó un aumento mensual de inventarios de 4,2%, atribuido a un mayor *stock* de vehículos automotores. Por otro lado, empresas relacionadas a venta de partes, piezas y accesorios para vehículos automotores presentaron una baja mensual de inventarios.

Comercio mayorista (división 46)

Comercio mayorista registró un crecimiento mensual de inventarios de 2,4%, ocasionado, primordialmente, por mayores existencias en empresas asociadas a venta de maquinaria, equipo y materiales, y a venta de desperdicios, desechos, chatarra y otros productos n.c.p.*

Comercio minorista (división 47)

Comercio minorista anotó un descenso mensual de inventarios de 4,1%, incidido, principalmente, por una menor acumulación de existencias en supermercados y en empresas del *retail*.

Supermercados (clase 4711)⁴

Supermercados presentó una contracción mensual de inventarios de 7,1%, explicada, fundamentalmente, por una disminución en abarrotes y otros productos alimenticios, productos textiles, prendas de vestir y calzado, y productos electrónicos y para el equipamiento del hogar.

Índice de Inventarios de la Minería del Cobre⁵ Base diciembre año 2014=100

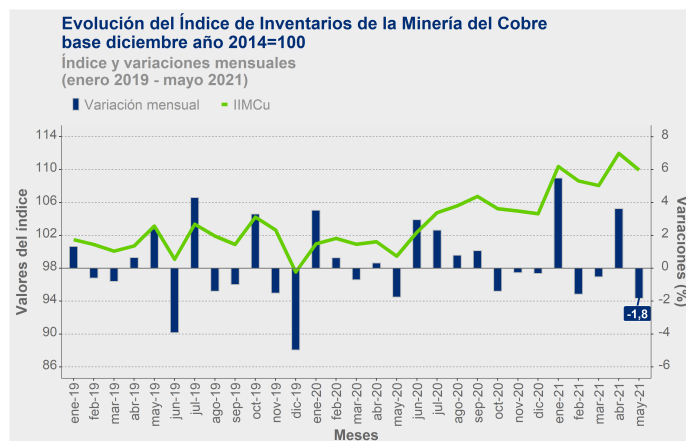
En mayo de 2021, el IIMCu decreció 1,8% respecto al mes anterior, a raíz de la baja de productos de la minería del cobre y de insumos industriales, que restaron 1,739 pp. y 0,087 pp., respectivamente.

Índice de productos de la minería del cobre

Los inventarios de productos de la minería del cobre anotaron un decrecimiento mensual de 2,2%, atribuido, principalmente, a mayores despachos de productos terminados.

Índice de insumos industriales

Los inventarios de insumos industriales presentaron una disminución de 0,4% en relación con el mes anterior. El resultado se explicó por una mayor utilización de repuestos para maquinaria y equipo.



Rectificaciones del período⁶

Las principales rectificaciones del período fueron:

Índice	Fecha	Actividad	Glosa
IIMan	abr-21	105	Elaboración de productos lácteos
		28	Fabricación de maquinaria y equipo n.c.p.
IICom	abr-21	45	Comercio al por mayor y al por menor y reparación de vehículos automotores y motocicletas
		47	Comercio al por menor, excepto el de vehículos automotores y motocicletas
		46	Comercio al por mayor, excepto el de vehículos automotores y motocicletas

(*) No clasificado previamente.

⁴La clase 4711 corresponde a "venta al por menor en comercios no especializados con predominio de la venta de alimentos, bebidas o tabaco" asimilable a las ventas de supermercados.

⁵Los inventarios de la minería del cobre se componen de inventarios de productos de la minería del cobre e inventarios de insumos industriales.

⁶Para más detalle, ver separata técnica "Actualización de la política de rectificación y revisión de cifras", febrero de 2019, en www.ine.cl.