

- En enero de 2021, el Índice de Inventarios de la Industria Manufacturera<sup>1</sup> (IIMan) aumentó **2,8%** respecto al mes anterior.
- El Índice de Inventarios del Comercio<sup>2</sup> (IICom) creció **3,0%** en términos mensuales.
- El Índice de Inventarios de la Minería del Cobre<sup>3</sup> (IIMCu) se incrementó **5,5%** en relación con diciembre de 2020.

## ÍNDICES DE INVENTARIOS

Base diciembre año 2014=100

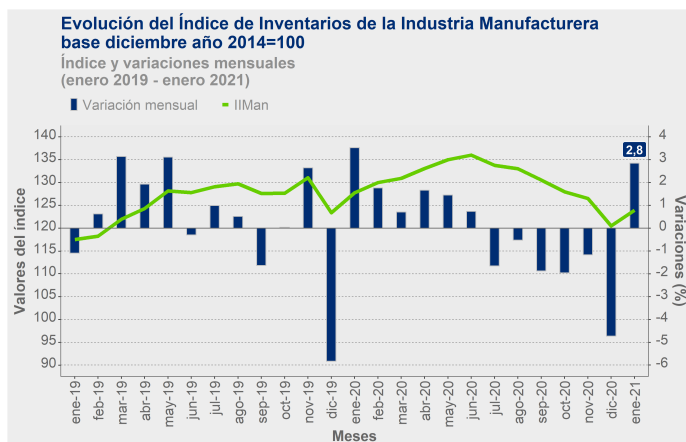
**Enero 2021**

Variaciones respecto al mes anterior (%)

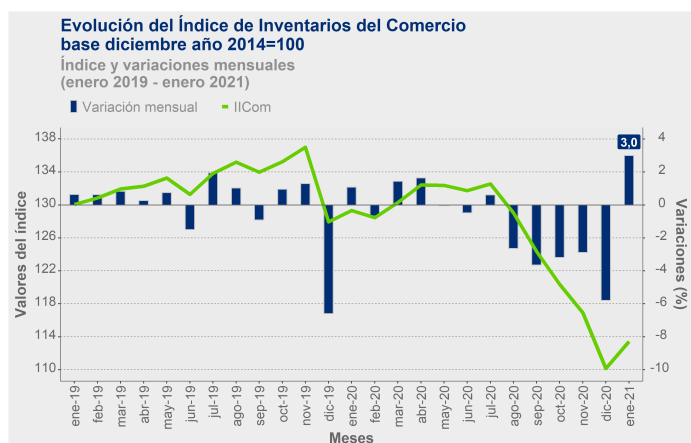
Industria manufacturera	Comercio	Minería del cobre
2,8	3,0	5,5

## Índice de Inventarios de la Industria Manufacturera Base diciembre año 2014=100

En enero de 2021, el IIMan presentó un incremento mensual de 2,8%. De las 18 divisiones o agrupaciones de divisiones que componen el índice, diez crecieron con respecto a diciembre de 2020. Dentro de las variaciones positivas, la división que más incidió fue fabricación de coque y productos de la refinación del petróleo (división 19), con 1,665 puntos porcentuales (pp.) al aumentar sus existencias en 31,7% mensual. Destacaron en este resultado los inventarios clasificados como materias primas y materiales, cuya acumulación se explicó, principalmente, por la llegada de embarques programados.



## Índice de Inventarios del Comercio Base diciembre año 2014=100



En enero de 2021, el IICom aumentó 3,0% respecto al mes anterior, debido al crecimiento de las tres divisiones que componen el índice, siendo comercio mayorista (división 46) la más incidente con 1,564 pp. A su vez, comercio automotriz (división 45) y comercio minorista (división 47) presentaron un alza mensual de inventarios, influyendo 1,013 pp., y 0,417 pp., respectivamente.

<sup>1</sup>El Índice de Inventarios de la Industria Manufacturera se construye a partir del valor contable de los inventarios al cierre de mes, en pesos chilenos.

<sup>2</sup>El Índice de Inventarios del Comercio se construye a partir del valor contable de los inventarios al cierre de mes, en pesos chilenos.

<sup>3</sup>El Índice de Inventarios de la Minería del Cobre se construye a partir del valor contable de los inventarios al cierre de mes, en dólares estadounidenses.

### Comercio automotriz (división 45)

Comercio automotriz consignó un aumento mensual de inventarios de 8,1%, atribuido, en mayor medida, a un mayor stock de vehículos automotores. A su vez, empresas relacionadas a venta de partes, piezas y accesorios para vehículos automotores presentaron un alza mensual de inventarios.

### Comercio mayorista (división 46)

Comercio mayorista registró un crecimiento mensual de inventarios de 2,6%, ocasionado, primordialmente, por mayores existencias en empresas asociadas a venta de maquinaria, equipo y materiales, y a venta de materiales de construcción, artículos de ferretería y equipo y materiales de gasfitería y calefacción.

### Comercio minorista (división 47)

Comercio minorista anotó un incremento mensual de inventarios de 1,5%, incidido, principalmente, por una mayor acumulación de existencias en supermercados y en empresas de venta de equipo de información y de comunicaciones en comercios especializados.

### Supermercados (clase 4711)<sup>4</sup>

Supermercados presentó una expansión mensual de inventarios de 3,5%, explicada, fundamentalmente, por un aumento en existencias de productos textiles, prendas de vestir y calzado, bebidas alcohólicas y productos electrónicos y para el equipamiento del hogar.

## Índice de Inventarios de la Minería del Cobre<sup>5</sup> Base diciembre año 2014=100

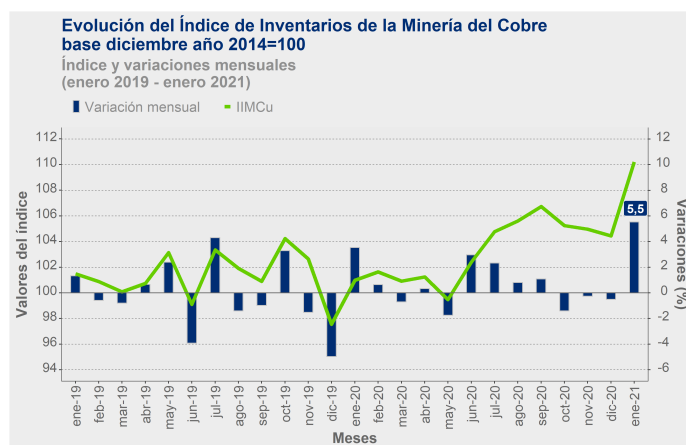
En enero de 2021, el IIMCu aumentó 5,5% respecto al mes anterior, como consecuencia del alza de productos de la minería del cobre y de insumos industriales, que aportaron 5,454 pp. y 0,074 pp., respectivamente.

### Índice de productos de la minería del cobre

Los inventarios de productos de la minería del cobre anotaron un incremento mensual de 7,1%, atribuido, principalmente, por un menor despacho de productos terminados.

### Índice de insumos industriales

Los inventarios de insumos industriales presentaron un aumento de 0,3% en relación con el mes anterior. Este resultado se explicó por una menor utilización de repuestos para maquinaria y equipo.



## Rectificaciones del período

De acuerdo con la separata técnica "Actualización de la política de rectificación y revisión de cifras", febrero de 2019, en este período corresponde revisar cifras de los últimos dos años (2019-2020), revisándose excepcionalmente una actividad desde el año 2017. Para más detalle, ver separata técnica "Política de rectificación y revisión de cifras de indicadores económicos de corto plazo, índices de inventarios", marzo de 2021, en [www.ine.cl](http://www.ine.cl).

<sup>4</sup>La clase 4711 corresponde a "venta al por menor en comercios no especializados con predominio de la venta de alimentos, bebidas o tabaco" asimilable a las ventas de supermercados.

<sup>5</sup>Los inventarios de la minería del cobre se componen de inventarios de productos de la minería del cobre e inventarios de insumos industriales.