

- En junio de 2020, el Índice de Inventarios de la Industria Manufacturera¹ (IIMan) aumentó **0,9%** respecto al mes anterior.
- El Índice de Inventarios del Comercio² (IICom) decreció **0,6%** en términos mensuales.
- El Índice de Inventarios de la Minería del Cobre³ (IIMCu) se incrementó **2,9%** en relación con mayo de 2020.

ÍNDICES DE INVENTARIOS

Base diciembre año 2014=100

Junio 2020

Variaciones respecto al mes anterior (%)

Industria manufacturera	Comercio	Minería del cobre
0,9	-0,6	2,9

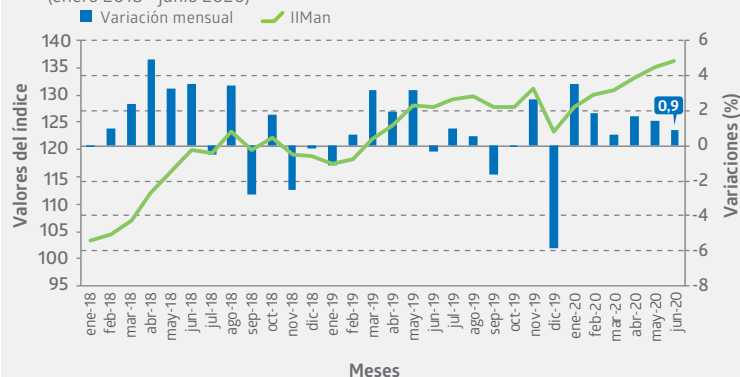
Índice de Inventarios de la Industria Manufacturera

Base diciembre año 2014=100

En junio de 2020, el IIMan presentó un incremento mensual de 0,9%. De las 18 divisiones o agrupaciones de divisiones que componen el índice, doce crecieron con respecto a mayo de 2020. Dentro de las variaciones positivas, la división que más incidió fue elaboración de bebidas alcohólicas y no alcohólicas (división 11), con 0,679 puntos porcentuales (pp.) al aumentar sus existencias en 5,8%. Destacaron en este resultado los inventarios clasificados como materias primas y materiales, cuya acumulación se explicó, principalmente, por factores estacionales asociados a procesos productivos en algunas empresas del rubro.

Evolución del Índice de Inventarios de la Industria Manufacturera base diciembre año 2014=100

Índice y variaciones mensuales (enero 2018 - junio 2020)



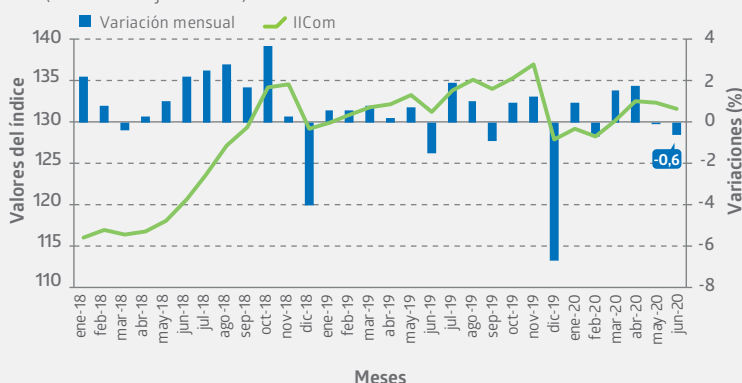
Índice de Inventarios del Comercio

Base diciembre año 2014=100

Evolución del Índice de Inventarios del Comercio base diciembre año 2014=100

Índice y variaciones mensuales

(enero 2018 - junio 2020)



En junio de 2020, el IICom decreció 0,6% respecto al mes anterior, debido a la contracción de comercio mayorista (división 46) y comercio automotriz (división 45), con una incidencia de -0,620 pp. y -0,164 pp. respectivamente. Por otro lado, comercio minorista (división 47) presentó un alza mensual de inventarios, influyendo 0,199 pp. en la variación del índice.

- (1 y 2) Los Índices de Inventarios de la Industria Manufacturera y del Comercio se construyen a partir del valor contable de los inventarios al cierre de mes, en pesos chilenos.
- (3) El Índice de Inventarios de la Minería del Cobre se construye a partir del valor de los inventarios al cierre de mes, en dólares estadounidenses.

Comercio automotriz (división 45)

Comercio automotriz consignó una disminución mensual de inventarios de 0,9%, atribuida a un menor *stock* de vehículos automotores. Por el contrario, empresas relacionadas a venta de partes, piezas y accesorios para vehículos automotores presentaron un alza mensual de inventarios.

Comercio mayorista (división 46)

Comercio mayorista registró un decrecimiento mensual de inventarios de 1,1%, ocasionado, primordialmente, por menores existencias en empresas asociadas a venta de maquinaria, equipo y materiales, y a venta de combustibles sólidos, líquidos y gaseosos y productos conexos.

Comercio minorista (división 47)

Comercio minorista anotó un crecimiento mensual de inventarios de 0,8%, incidido, principalmente, por una mayor acumulación de existencias en supermercados y en empresas de prendas de vestir, calzado y artículos de cuero en comercios especializados.

Supermercados (clase 4711)⁴

Supermercados presentó un alza mensual de inventarios de 2,7%, explicada, fundamentalmente, por un aumento en existencias de abarrotos y otros productos alimenticios, bienes de consumo diverso y productos de aseo para el hogar.

Índice de Inventarios de la Minería del Cobre⁵

Base diciembre año 2014=100

En junio de 2020, el IIMCu aumentó 2,9% respecto al mes anterior, como consecuencia del alza de productos de la minería del cobre, y de insumos industriales, que aportaron 2,518 pp. y 0,431 pp., respectivamente.

Índice de productos de la minería del cobre

Los inventarios de productos de la minería del cobre anotaron un incremento mensual de 3,3%, explicado, principalmente, por una acumulación de productos en proceso.

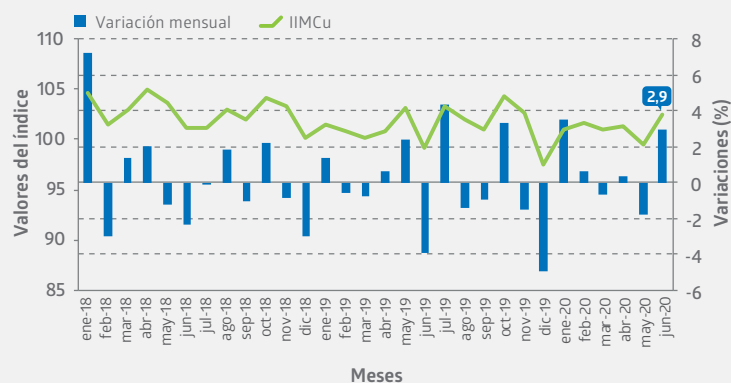
Índice de insumos industriales

Los inventarios de insumos industriales presentaron un aumento de 1,8% en relación con el mes anterior. Este resultado se explicó por una menor utilización de repuestos para maquinaria y equipo en el período.

Evolución del Índice de Inventarios de la Minería del Cobre base diciembre año 2014=100

Índice y variaciones mensuales

(enero 2018 - junio 2020)



Rectificaciones del período⁶

Junio 2020

Las principales rectificaciones realizadas en este período fueron:

Índice	Período	Actividad	Glosa
IIMan	abr-20	102	Elaboración y conservación de pescado, crustáceos y moluscos
		1101-1103	Destilación, rectificación y mezcla de bebidas alcohólicas - Elaboración de bebidas malteadas y de malta
		201	Fabricación de sustancias químicas básicas, de abonos y compuestos de nitrógeno y de plásticos y caucho sintético en formas primarias
	may-20	101-103-104	Elaboración y conservación de carne - Elaboración y conservación de frutas, legumbres y hortalizas - Elaboración de aceites y grasas de origen vegetal y animal
		201	Fabricación de sustancias químicas básicas, de abonos y compuestos de nitrógeno y de plásticos y caucho sintético en formas primarias
IICom	abr-20	30-33	Fabricación de otros tipos de equipo de transporte - Reparación e instalación de maquinaria y equipo
		46	Comercio al por mayor, excepto el de vehículos automotores y motocicletas
		47	Comercio al por menor, excepto el de vehículos automotores y motocicletas
	may-20	45	Comercio al por mayor y al por menor y reparación de vehículos automotores y motocicletas
		46	Comercio al por mayor, excepto el de vehículos automotores y motocicletas
		47	Comercio al por menor, excepto el de vehículos automotores y motocicletas

(4) La clase 4711 corresponde a "venta al por menor en comercios no especializados con predominio de la venta de alimentos, bebidas o tabaco" asimilable a las ventas de supermercados.

(5) Los inventarios de la minería del cobre se componen de inventarios de productos de la minería del cobre e inventarios de insumos industriales.

(6) Para más detalle, ver separata técnica "Actualización de la política de rectificación y revisión de cifras", febrero de 2019, en www.ine.cl.