

- En abril de 2020, el Índice de Inventarios de la Industria Manufacturera¹ (IIMan) aumentó **1,8%** respecto al mes anterior.
- El Índice de Inventarios del Comercio² (ICom) creció **1,7%** en términos mensuales.
- El Índice de Inventarios de la Minería del Cobre³ (IIMCu) se incrementó **0,3%** en relación con marzo de 2020.

ÍNDICES DE INVENTARIOS

Base diciembre año 2014=100

Abril 2020

Variaciones respecto al mes anterior (%)

Industria
manufacturera
1,8

Comercio
1,7

Minería
del cobre
0,3

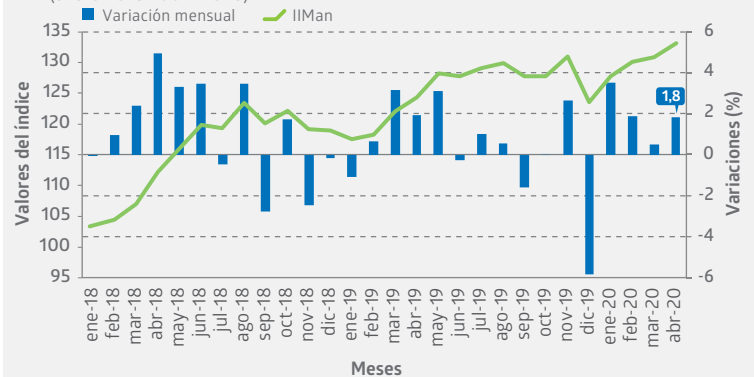
Índice de Inventarios de la Industria Manufacturera

Base diciembre año 2014=100

En abril de 2020, el IIMan presentó un incremento mensual de 1,8%. De las 18 divisiones o agrupaciones de divisiones que componen el índice, 12 crecieron con respecto a marzo de 2020. Dentro de las variaciones positivas, la división que más incidió fue elaboración de bebidas alcohólicas y no alcohólicas (división 11), con 0,725 puntos porcentuales (pp.) al aumentar sus existencias en 6,4% mensual. Destacaron en este resultado los inventarios clasificados como productos terminados, cuya acumulación mensual se explicó, principalmente, por factores estacionales, asociados a procesos productivos en algunas empresas del rubro.

Evolución del Índice de Inventarios de la Industria Manufacturera base diciembre año 2014=100

Índice y variaciones mensuales
(enero 2018 - abril 2020)

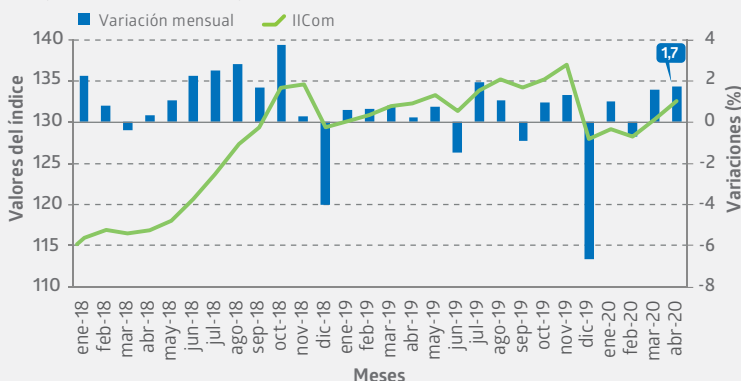


Índice de Inventarios del Comercio

Base diciembre año 2014=100

Evolución del Índice de Inventarios del Comercio base diciembre año 2014=100

Índice y variaciones mensuales
(enero 2018 - abril 2020)



En abril de 2020, el ICom creció 1,7% respecto al mes anterior. Las tres divisiones que conforman este índice anotaron incrementos mensuales de inventarios, siendo comercio mayorista (división 46) la principal incidencia con 1,033 pp., seguida por comercio automotriz (división 45) con 0,523 pp., y comercio minorista (división 47) con 0,193 pp.

(1 y 2) Los Índices de Inventarios de la Industria Manufacturera y del Comercio se construyen a partir del valor contable de los inventarios al cierre de mes, en pesos chilenos.
(3) El Índice de Inventarios de la Minería del Cobre se construye a partir del valor de los inventarios al cierre de mes, en dólares estadounidenses.

Comercio automotriz (división 45)

Comercio automotriz consignó un aumento mensual de inventarios de 2,9%, atribuido a un mayor *stock* de vehículos automotores nuevos. Por otro lado, partes, piezas y accesorios para vehículos automotores presentó una disminución mensual de inventarios.

Comercio mayorista (división 46)

Comercio mayorista registró un crecimiento mensual de inventarios de 1,8%, ocasionado, primordialmente, por el aumento de existencias en empresas asociadas a venta de otros enseres domésticos, y a venta de alimentos, bebidas y tabaco.

Comercio minorista (división 47)

Comercio minorista anotó un incremento mensual de inventarios de 0,7%, incidido, principalmente, por una mayor acumulación de existencias en empresas de prendas de vestir, calzado y artículos de cuero en comercios especializados, y en supermercados.

Supermercados (clase 4711)⁴

Supermercados presentó una expansión mensual de inventarios de 2,2%, explicada, fundamentalmente, por un alza en existencias de abarrotos y otros productos alimenticios, y productos electrónicos y para el equipamiento del hogar.

Índice de Inventarios de la Minería del Cobre⁵

Base diciembre año 2014=100

En abril de 2020, el IIMCu aumentó 0,3% respecto al mes anterior, como consecuencia del alza de productos de la minería del cobre, que aportaron 0,277 pp., y de insumos industriales, que incidieron 0,047 pp., en la variación del índice.

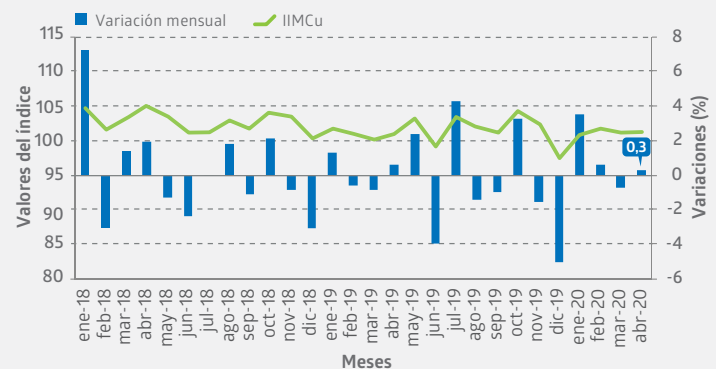
Índice de productos de la minería del cobre

Los inventarios de productos de la minería del cobre anotaron un incremento mensual de 0,4%, explicado, principalmente, por mantenciones realizadas durante el período, lo que generó un aumento en los inventarios clasificados como productos en proceso.

Índice de insumos industriales

Los inventarios de insumos industriales presentaron un aumento de 0,2% en relación con el mes anterior. Este resultado se explicó por un mayor *stock* de repuestos para maquinaria y equipo, a raíz de una menor utilización en el período.

Evolución del Índice de Inventarios de la Minería del Cobre base diciembre año 2014=100
Índice y variaciones mensuales
(enero 2018 - abril 2020)



Rectificaciones del período⁶

Abril 2020

Las principales rectificaciones realizadas en este período fueron:

| Índice | Período | Actividad | Glosa |
|--------|---------|-----------|--|
| IIMan | feb-20 | 102 | Elaboración y conservación de pescado, crustáceos y moluscos |
| | | 1102 | Elaboración de vinos |
| | | 22 | Fabricación de productos de caucho y de plástico |
| | mar-20 | 102 | Elaboración y conservación de pescado, crustáceos y moluscos |
| | | 1102 | Elaboración de vinos |
| | | 16 | Producción de madera y fabricación de productos de madera y corcho, excepto muebles; fabricación de artículos de paja y de materiales trenzables |
| IIMCom | feb-20 | 45 | Comercio al por mayor y al por menor y reparación de vehículos automotores y motocicletas |
| | | 46 | Comercio al por mayor, excepto el de vehículos automotores y motocicletas |
| | | 47 | Comercio al por menor, excepto el de vehículos automotores y motocicletas |
| | mar-20 | 45 | Comercio al por mayor y al por menor y reparación de vehículos automotores y motocicletas |
| | | 46 | Comercio al por mayor, excepto el de vehículos automotores y motocicletas |
| | | 47 | Comercio al por menor, excepto el de vehículos automotores y motocicletas |

(4) La clase 4711 corresponde a "venta al por menor en comercios no especializados con predominio de la venta de alimentos, bebidas o tabaco" asimilable a las ventas de supermercados.
 (5) Los inventarios de la minería del cobre se componen de inventarios de productos de la minería del cobre e inventarios de insumos industriales.
 (6) Para más detalle, ver separata técnica "Actualización de la política de rectificación y revisión de cifras", febrero de 2019, en www.ine.cl.