

- En mayo de 2020, el Índice de Inventarios de la Industria Manufacturera<sup>1</sup> (IIMan) aumentó **1,6%** respecto al mes anterior.
- El Índice de Inventarios del Comercio<sup>2</sup> (IICom) decreció **0,1%** en términos mensuales.
- El Índice de Inventarios de la Minería del Cobre<sup>3</sup> (IIMCu) disminuyó **1,8%** en relación con abril de 2020.

## ÍNDICES DE INVENTARIOS

Base diciembre año 2014=100

### Mayo 2020

Variaciones respecto al mes anterior (%)

Industria  
manufacturera

1,6

Comercio

-0,1

Minería  
del cobre

-1,8

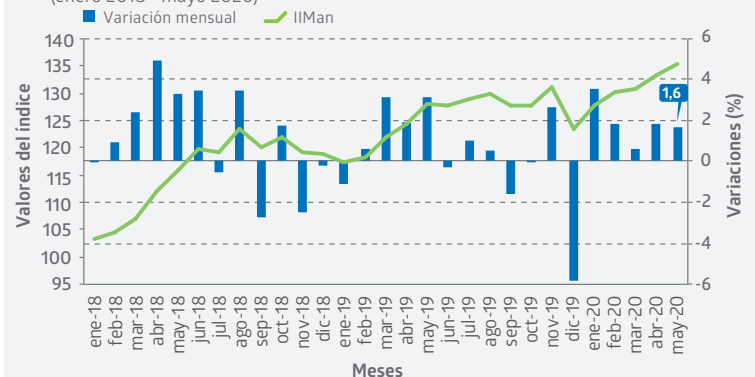
## Índice de Inventarios de la Industria Manufacturera

Base diciembre año 2014=100

En mayo de 2020, el IIMan presentó un incremento mensual de 1,6%. De las 18 divisiones o agrupaciones de divisiones que componen el índice, trece crecieron con respecto a abril de 2020. Dentro de las variaciones positivas, la división que más incidió fue fabricación de coque y productos de la refinación del petróleo (división 19), con 1,425 puntos porcentuales (pp.) al aumentar sus existencias en 31,7% mensual. Destacaron en este resultado los inventarios clasificados como materias primas y materiales, cuya acumulación mensual se explicó, principalmente, por la llegada de embarques programados y, a su vez, un descenso en la producción, debido a una menor demanda.

### Evolución del Índice de Inventarios de la Industria Manufacturera base diciembre año 2014=100

Índice y variaciones mensuales  
(enero 2018 - mayo 2020)

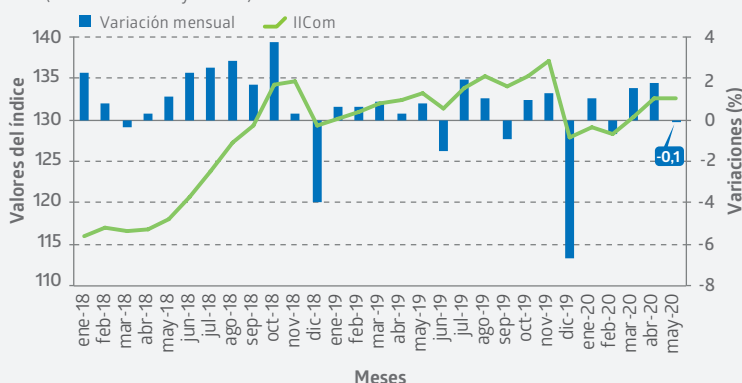


## Índice de Inventarios del Comercio

Base diciembre año 2014=100

### Evolución del Índice de Inventarios del Comercio base diciembre año 2014=100

Índice y variaciones mensuales  
(enero 2018 - mayo 2020)



En mayo de 2020, el IICom decreció 0,1% respecto al mes anterior, debido a la contracción de comercio minorista (división 47) con una incidencia de -0,511 pp. en la variación del índice. Por otro lado, comercio automotriz (división 45) fue la principal incidencia positiva con 0,233 pp., seguida por comercio mayorista (división 46) con 0,190 pp.

(1 y 2) Los Índices de Inventarios de la Industria Manufacturera y del Comercio se construyen a partir del valor contable de los inventarios al cierre de mes, en pesos chilenos.  
(3) El Índice de Inventarios de la Minería del Cobre se construye a partir del valor de los inventarios al cierre de mes, en dólares estadounidenses.

## Comercio automotriz (división 45)

Comercio automotriz consignó un aumento mensual de inventarios de 1,3%, atribuido, principalmente, a un mayor *stock* de vehículos automotores. A su vez, empresas relacionadas a la venta de partes, piezas y accesorios para vehículos automotores presentaron un alza mensual de inventarios.

## Comercio mayorista (división 46)

Comercio mayorista registró un crecimiento mensual de inventarios de 0,3%, ocasionado, primordialmente, por el aumento de existencias en empresas asociadas a la venta de productos textiles, prendas de vestir y calzado, y a la venta de otros enseres domésticos.

## Comercio minorista (división 47)

Comercio minorista anotó una disminución mensual de inventarios de 2,0%, incitada, principalmente, por una menor acumulación de existencias en supermercados y en empresas de productos farmacéuticos, medicinales, cosméticos y artículos de tocador en comercios especializados.

## Supermercados (clase 4711)<sup>4</sup>

Supermercados presentó una contracción mensual de inventarios de 3,7%, explicada, fundamentalmente, por una baja en existencias de productos textiles, prendas de vestir y calzado, carnes y pescados, y productos electrónicos y para el equipamiento del hogar.

## Índice de Inventarios de la Minería del Cobre<sup>5</sup>

Base diciembre año 2014=100

En mayo de 2020, el IIMCu disminuyó 1,8% respecto al mes anterior, como consecuencia de una baja de productos de la minería del cobre, que incidieron -2,633 pp. en la variación del índice. Por el contrario, insumos industriales presentó un alza mensual de inventarios, aportando 0,882 pp.

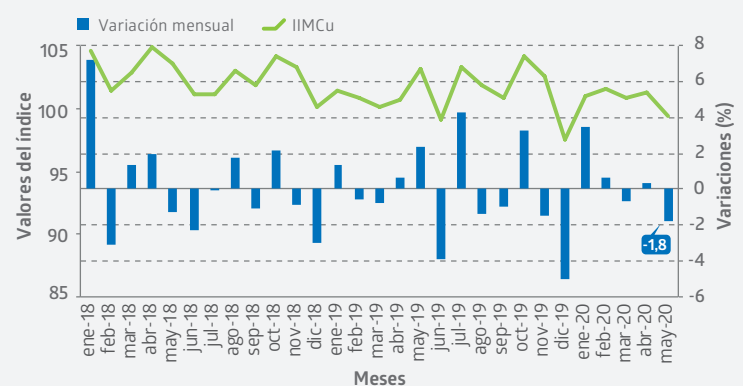
## Índice de productos de la minería del cobre

Los inventarios de productos de la minería del cobre anotaron una disminución de 3,4%, explicada, principalmente, por un mayor despacho de productos terminados.

## Índice de insumos industriales

Los inventarios de insumos industriales presentaron un aumento de 3,9% en relación con el mes anterior. Este resultado se explicó por una menor utilización de repuestos para maquinaria y equipo en el período.

**Evolución del Índice de Inventarios de la Minería del Cobre base diciembre año 2014=100**  
Índice y variaciones mensuales  
(enero 2018 - mayo 2020)



## Rectificaciones del período<sup>6</sup>

Mayo 2020

Las principales rectificaciones realizadas en este período fueron:

Índice	Período	Actividad	Glosa
IIMan	mar-20	108	Elaboración de piensos preparados para animales
		201	Fabricación de sustancias químicas básicas, de abonos y compuestos de nitrógeno y de plásticos y caucho sintético en formas primarias
		202-203	Fabricación de otros productos químicos - fabricación de fibras artificiales
	abr-20	1102	Elaboración de vinos
		202-203	Fabricación de otros productos químicos - fabricación de fibras artificiales
		25	Fabricación de productos elaborados de metal, excepto maquinaria y equipo
IICom	mar-20	46	Comercio al por mayor, excepto el de vehículos automotores y motocicletas
		47	Comercio al por menor, excepto el de vehículos automotores y motocicletas
	abr-20	45	Comercio al por mayor y al por menor y reparación de vehículos automotores y motocicletas
		46	Comercio al por mayor, excepto el de vehículos automotores y motocicletas
		47	Comercio al por menor, excepto el de vehículos automotores y motocicletas

(4) La clase 4711 corresponde a "venta al por menor en comercios no especializados con predominio de la venta de alimentos, bebidas o tabaco" asimilable a las ventas de supermercados.

(5) Los inventarios de la minería del cobre se componen de inventarios de productos de la minería del cobre e inventarios de insumos industriales.

(6) Para más detalle, ver separata técnica "Actualización de la política de rectificación y revisión de cifras", febrero de 2019, en [www.ine.cl](http://www.ine.cl).