

- En febrero de 2020, el Índice de Inventarios de la Industria Manufacturera<sup>1</sup> (IIMan) aumentó **1,4%** respecto al mes anterior.
- El Índice de Inventarios del Comercio<sup>2</sup> (ICom) decreció **0,5%** en términos mensuales.
- El Índice de Inventarios de la Minería del Cobre<sup>3</sup> (IIMCu) se incrementó **0,6%** en relación con enero de 2020.

## ÍNDICES DE INVENTARIOS

Base diciembre año 2014=100

### Febrero 2020

Variaciones respecto al mes anterior (%)

**Industria  
manufacturera**

**1,4**

**Comercio**

**-0,5**

**Minería  
del cobre**

**0,6**

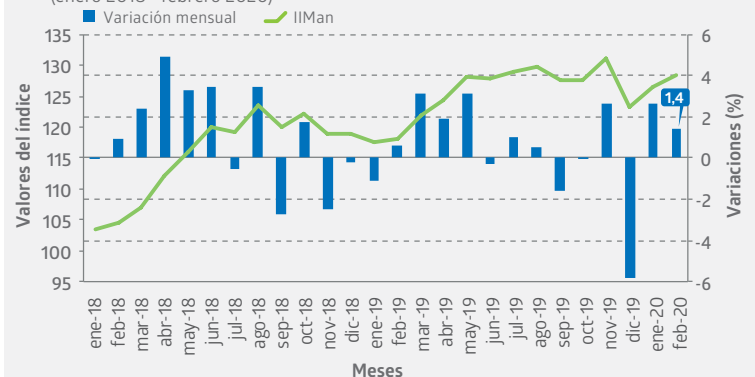
## Índice de Inventarios de la Industria Manufacturera

Base diciembre año 2014=100

En febrero de 2020, el IIMan presentó un incremento mensual de 1.4%. De las 18 divisiones o agrupaciones de divisiones que componen el índice, once crecieron con respecto a enero de 2020. Dentro de las variaciones positivas, la división que más incidió fue elaboración de productos alimenticios (división 10), con 1,357 puntos porcentuales (pp.) al aumentar sus existencias en 4,2% mensual. Destacaron en este resultado los inventarios clasificados como materias primas y materiales, cuya acumulación mensual se explicó, principalmente, por factores estacionales.

### Evolución del Índice de Inventarios de la Industria Manufacturera base diciembre año 2014=100

Índice y variaciones mensuales  
(enero 2018 - febrero 2020)

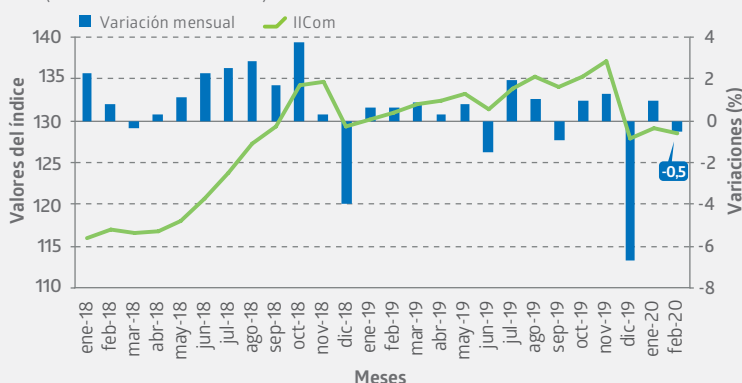


## Índice de Inventarios del Comercio

Base diciembre año 2014=100

### Evolución del Índice de Inventarios del Comercio base diciembre año 2014=100

Índice y variaciones mensuales  
(enero 2018 - febrero 2020)



En febrero de 2020, el ICom decreció 0,5% respecto al mes anterior. Dos de las tres divisiones que conforman este índice anotaron descensos mensuales de inventarios, siendo comercio automotriz (división 45) la principal incidencia, con -0,667 pp., seguida por comercio minorista (división 47), con -0,349 pp. Por otra parte, comercio mayorista (división 46) presentó un alza mensual de inventarios, aportando 0,504 pp.

(1 y 2) Los Índices de Inventarios de la Industria Manufacturera y del Comercio se construyen a partir del valor contable de los inventarios al cierre de mes, en pesos chilenos.  
(3) El Índice de Inventarios de la Minería del Cobre se construye a partir del valor de los inventarios al cierre de mes, en dólares estadounidenses.

## Comercio automotriz (división 45)

Comercio automotriz consignó una disminución mensual de inventarios de 3,4%, atribuida, esencialmente, a un menor *stock* de vehículos automotores nuevos, a raíz de nuevas estrategias comerciales que están adoptando las empresas del sector.

## Comercio mayorista (división 46)

Comercio mayorista registró un crecimiento mensual de inventarios de 0,9%, ocasionado, primordialmente, por el aumento de existencias en empresas asociadas a venta de alimentos, bebidas y tabaco, y venta de materias primas agropecuarias y animales vivos.

## Comercio minorista (división 47)

Comercio minorista anotó un decrecimiento mensual de inventarios de 1,4%, incidido, principalmente, por una menor acumulación de existencias en supermercados y en empresas de prendas de vestir, calzado y artículos de cuero en comercios especializados.

## Supermercados (clase 4711)<sup>4</sup>

Supermercados presentó una contracción mensual de inventarios de 1,8%, explicada, fundamentalmente, por una baja en existencias de bienes de consumo diverso, productos de aseo para el hogar y productos textiles, prendas de vestir y calzado.

## Índice de Inventarios de la Minería del Cobre<sup>5</sup>

Base diciembre año 2014=100

En febrero de 2020, el IIMCu aumentó 0,6% respecto al mes anterior, como consecuencia del alza de los productos de la minería del cobre, que aportaron 0,664 pp. a la variación del índice. Por el contrario, insumos industriales presentó una disminución mensual de inventarios, incidiendo -0,021 pp.

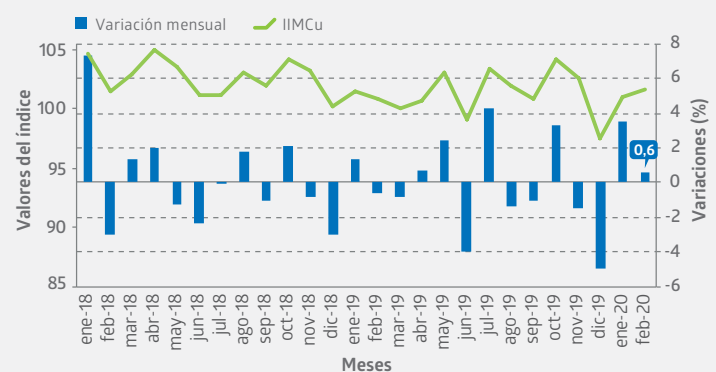
## Índice de productos de la minería del cobre

Los inventarios de productos de la minería del cobre anotaron un incremento mensual de 0,8%, explicado, principalmente, por una acumulación de productos en proceso.

## Índice de insumos industriales

Los inventarios de insumos industriales disminuyeron 0,1% en relación con el mes anterior. Este resultado se debió a un descenso en el *stock* de materias primas, a causa de un mayor consumo en el período.

**Evolución del Índice de Inventarios de la Minería del Cobre base diciembre año 2014=100**  
Índice y variaciones mensuales  
(enero 2018 - febrero 2020)



## Rectificaciones del período<sup>6</sup>

Febrero 2020

Las principales rectificaciones realizadas en este período fueron:

Índice	Período	Actividad	Glosa
IIMan	dic-19	101-103-104	Elaboración y conservación de carne - Elaboración y conservación de frutas, legumbres y hortalizas - Elaboración de aceites y grasas de origen vegetal y animal
		1102	Elaboración de vinos
		23	Fabricación de otros productos minerales no metálicos
	ene-20	102	Elaboración y conservación de pescado, crustáceos y moluscos
		1102	Elaboración de vinos
IICom	dic-19	45	Comercio al por mayor y al por menor y reparación de vehículos automotores y motocicletas
		46	Comercio al por mayor, excepto el de vehículos automotores y motocicletas
		47	Comercio al por menor, excepto el de vehículos automotores y motocicletas
	ene-20	45	Comercio al por mayor y al por menor y reparación de vehículos automotores y motocicletas
		46	Comercio al por mayor, excepto el de vehículos automotores y motocicletas
		47	Comercio al por menor, excepto el de vehículos automotores y motocicletas
IIMCu	dic-19	0400	Extracción y procesamiento de cobre
	ene-20	0400	Extracción y procesamiento de cobre

(4) La clase 4711 corresponde a "venta al por menor en comercios no especializados con predominio de la venta de alimentos, bebidas o tabaco" asimilable a las ventas de supermercados.

(5) Los inventarios de la minería del cobre se componen de inventarios de productos de la minería del cobre e inventarios de insumos industriales.

(6) Para más detalle, ver separata técnica "Actualización de la política de rectificación y revisión de cifras", febrero de 2019, en [www.ine.cl](http://www.ine.cl).