

- En diciembre de 2020, el Índice de Inventarios de la Industria Manufacturera<sup>1</sup> (IIMan) disminuyó **4,4%** respecto al mes anterior.
- El Índice de Inventarios del Comercio<sup>2</sup> (IICom) se contrajo **5,7%** en términos mensuales.
- El Índice de Inventarios de la Minería del Cobre<sup>3</sup> (IIMCu) decreció **0,5%** en relación con noviembre de 2020.

## ÍNDICES DE INVENTARIOS

Base diciembre año 2014=100

### Diciembre 2020

Variaciones respecto al mes anterior (%)

Industria manufacturera	Comercio	Minería del cobre
<b>-4,4</b>	<b>-5,7</b>	<b>-0,5</b>

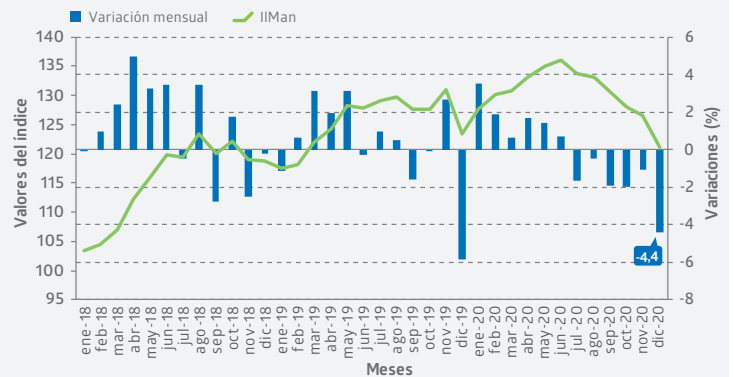
## Índice de Inventarios de la Industria Manufacturera

Base diciembre año 2014=100

En diciembre de 2020, el IIMan presentó una disminución mensual de 4,4%. De las 18 divisiones o agrupaciones de divisiones que componen el índice, catorce decrecieron con respecto al mes anterior. Dentro de las variaciones negativas, la división que más incidió fue elaboración de productos alimenticios (división 10), con -1,678 puntos porcentuales (pp.) al disminuir sus existencias en 5,2%. Destacaron en este resultado los inventarios clasificados como materias primas y materiales, cuya baja se explicó, principalmente, por factores estacionales asociados a procesos productivos en algunas empresas del rubro.

### Evolución del Índice de Inventarios de la Industria Manufacturera base diciembre año 2014=100

Índice y variaciones mensuales  
(enero 2018 - diciembre 2020)

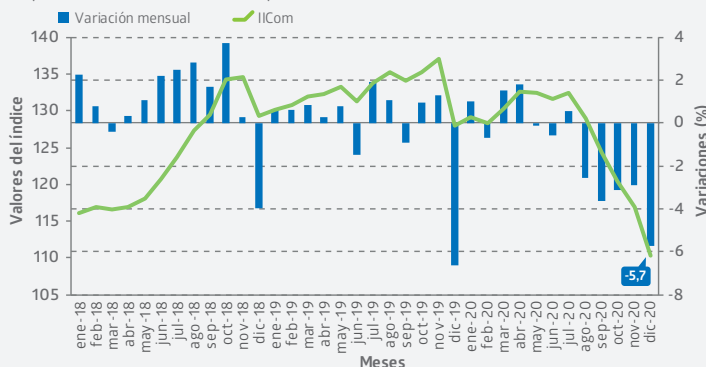


## Índice de Inventarios del Comercio

Base diciembre año 2014=100

### Evolución del Índice de Inventarios del Comercio base diciembre año 2014=100

Índice y variaciones mensuales  
(enero 2018 - diciembre 2020)



En diciembre de 2020, el IICom decreció 5,7% respecto al mes anterior, debido a la contracción de las tres divisiones que componen el índice, siendo comercio minorista (división 47) la más incidente, con -3,481 pp. A su vez, comercio mayorista (división 46) y comercio automotriz (división 45) presentaron una baja mensual de inventarios, influyendo -1,807 pp. y -0,437 pp., respectivamente.

(1 y 2) Los Índices de Inventarios de la Industria Manufacturera y del Comercio se construyen a partir del valor contable de los inventarios al cierre de mes, en pesos chilenos.  
(3) El Índice de Inventarios de la Minería del Cobre se construye a partir del valor de los inventarios al cierre de mes, en dólares estadounidenses.

## Comercio automotriz (división 45)

Comercio automotriz consignó una disminución mensual de inventarios de 3,6%, atribuida, en mayor medida, a un menor *stock* de vehículos automotores. A su vez, empresas relacionadas a venta de partes, piezas y accesorios para vehículos automotores presentaron una baja mensual de inventarios.

## Comercio mayorista (división 46)

Comercio mayorista registró un decrecimiento mensual de inventarios de 3,1%, ocasionado, primordialmente, por menores existencias en empresas asociadas a venta de maquinaria, equipo y materiales, y a venta de materiales de construcción, artículos de ferretería y equipo y materiales de gasfitería y calefacción.

## Comercio minorista (división 47)

Comercio minorista anotó una baja mensual de inventarios de 11,7%, incidida, principalmente, por una menor acumulación de existencias en empresas del *retail* y en supermercados.

## Supermercados (clase 4711)<sup>4</sup>

Supermercados presentó una contracción mensual de inventarios de 11,5%, explicada, fundamentalmente, por una disminución en existencias de abarrotes y otros productos alimenticios, bienes de consumo diverso y carnes y pescados.

## Índice de Inventarios de la Minería del Cobre<sup>5</sup>

Base diciembre año 2014=100

En diciembre de 2020, el IIMCu disminuyó 0,5% en comparación con el mes anterior, como consecuencia de una baja en productos de la minería del cobre y de insumos industriales, que incidieron -0,301 pp. y -0,214 pp., respectivamente.

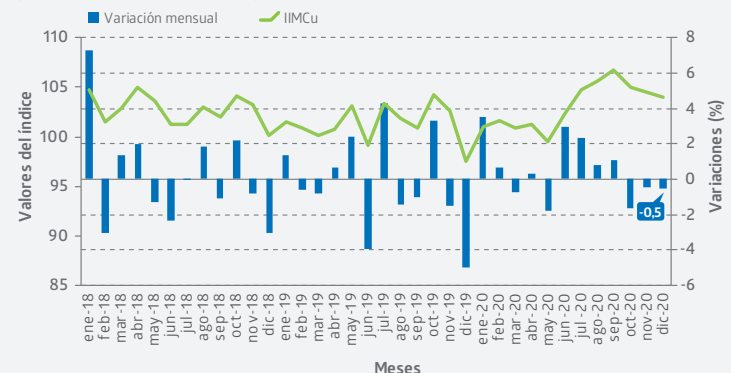
## Índice de productos de la minería del cobre

Los inventarios de productos de la minería del cobre anotaron una disminución mensual de 0,4%, atribuida, principalmente, por un mayor despacho de productos terminados.

## Índice de insumos industriales

Los inventarios de insumos industriales presentaron un decrecimiento de 0,9% en relación con el mes anterior. Este resultado se explicó por una mayor utilización de materias primas en el período.

**Evolución del Índice de Inventarios de la Minería del Cobre base diciembre año 2014=100**  
Índice y variaciones mensuales  
(enero 2018 - diciembre 2020)



## Rectificaciones del período<sup>6</sup>

Diciembre 2020

Las principales rectificaciones realizadas en este período fueron:

Índice	Período	Actividad	Glosa
IIMan	oct-20	102	Elaboración y conservación de pescado, crustáceos y moluscos
		107	Elaboración de otros productos alimenticios
		201	Fabricación de sustancias químicas básicas, de abonos y compuestos de nitrógeno y de plásticos y caucho sintético en formas primarias
	nov-20	102	Elaboración y conservación de pescado, crustáceos y moluscos
		107	Elaboración de otros productos alimenticios
		201	Fabricación de sustancias químicas básicas, de abonos y compuestos de nitrógeno y de plásticos y caucho sintético en formas primarias
IICom	oct-20	46	Comercio al por mayor, excepto el de vehículos automotores y motocicletas
		47	Comercio al por menor, excepto el de vehículos automotores y motocicletas
	nov-20	45	Comercio al por mayor y al por menor y reparación de vehículos automotores y motocicletas
		46	Comercio al por mayor, excepto el de vehículos automotores y motocicletas
		47	Comercio al por menor, excepto el de vehículos automotores y motocicletas

(4) La clase 4711 corresponde a "venta al por menor en comercios no especializados con predominio de la venta de alimentos, bebidas o tabaco" asimilable a las ventas de supermercados.

(5) Los inventarios de la minería del cobre se componen de inventarios de productos de la minería del cobre e inventarios de insumos industriales.

(6) Para más detalle, ver separata técnica "Actualización de la política de rectificación y revisión de cifras", febrero de 2019, en [www.ine.cl](http://www.ine.cl).