
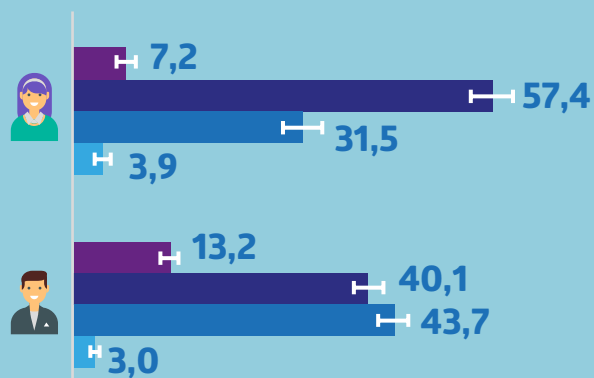


# Género y Microemprendimiento

En 2019, **4 de cada 10** personas microempendedoras **fueron mujeres**



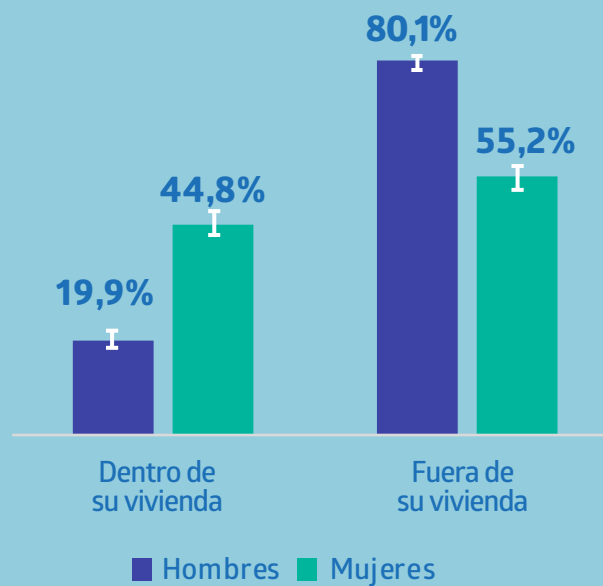
## ¿Por qué emprenden?



% de personas que emprenden

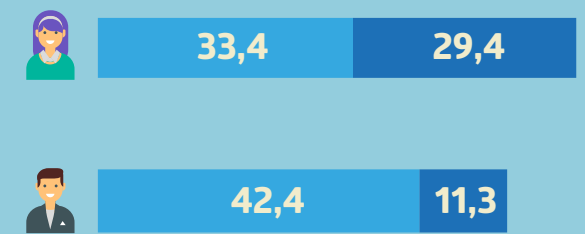
■ Tradición familiar    ■ Oportunidad\*\*  
■ Necesidad\*        ■ Otro

## ¿Cuál es su lugar de trabajo?



**44,8%** de las mujeres desarrolló su negocio dentro de su vivienda, este grupo alcanzó **19,9%** en los hombres.

## ¿Cuántas horas trabajan a la semana?



Las mujeres microempendedoras trabajan en total **9,1 horas más a la semana** en promedio que los hombres microempendedores

La mayoría de las microempendedoras inició su negocio por **necesidad (57,4%)**, mientras que en hombres primó la **oportunidad (43,7%)**.

\* Incluye a quienes declararon: No logró encontrar un trabajo como asalariado, Fue despedido de un empleo asalariado, Obtener ingresos suficientes para necesidades básicas, Tiene mayor flexibilidad laboral, Responsabilidades familiares y Por razones de salud.

\*\* Incluye a quienes declararon: Deseaba iniciar su propio negocio, Encontró una oportunidad en el mercado, Tomar sus propias decisiones y Expectativas de mayores ingresos.

La simbología (I) en los gráficos muestra el intervalo de confianza de las estimaciones, las que representan el rango de valores que contiene el valor verdadero del parámetro poblacional desconocido con un 95% de nivel de confianza. Cuanto más amplio sea el intervalo de confianza, menor será la precisión.