

- En octubre de 2018, el Índice de Inventarios de la Industria Manufacturera<sup>1</sup> (IIMan) aumentó **1,7%** respecto al mes anterior.
- El Índice de Inventarios del Comercio<sup>2</sup> (IICom) creció **3,7%** en términos mensuales.
- El Índice de Inventarios de la Minería del Cobre<sup>3</sup> (IIMCu) se incrementó **2,5%** en relación con septiembre de 2018.

## ÍNDICES DE INVENTARIOS

Base diciembre año 2014=100

### Octubre 2018

Variaciones respecto al mes anterior (%)

Industria manufacturera

1,7

Comercio

3,7

Minería del cobre

2,5

## Índice de Inventarios de la Industria Manufacturera

Base diciembre año 2014=100

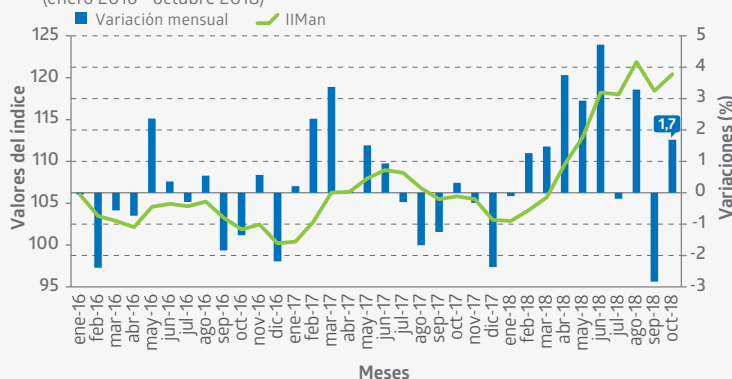
En octubre de 2018, el nivel de inventarios de la industria manufacturera presentó un aumento mensual de 1,7%. De las 18 divisiones o agrupaciones de divisiones que componen el índice, 14 crecieron respecto al mes anterior.

Entre las variaciones positivas, la división que más influyó fue fabricación de coque y productos de la refinación del petróleo (división 19), que incidió 0,512 puntos porcentuales (pp.) y tuvo un incremento mensual de existencias de 6,4%. Destacaron en este resultado los inventarios clasificados como materias primas y materiales, cuya alza mensual se explicó, principalmente, por una mantención programada en una importante planta del sector.

### Evolución del Índice de Inventarios de la Industria Manufacturera base diciembre año 2014=100

Índice y variaciones mensuales

(enero 2016 - octubre 2018)



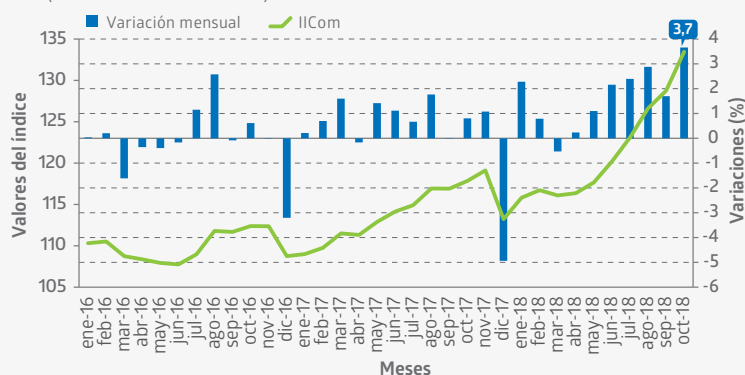
## Índice de Inventarios del Comercio

Base diciembre año 2014=100

### Evolución del Índice de Inventarios del Comercio base diciembre año 2014=100

Índice y variaciones mensuales

(enero 2016 - octubre 2018)



En octubre de 2018, los inventarios totales del comercio crecieron 3,7% respecto al mes anterior. Las tres divisiones que conforman este índice anotaron alzas mensuales de inventarios. Comercio minorista (división 47) fue la principal incidencia positiva, con 2,163 pp., seguida por comercio mayorista (división 46), con 0,815 pp., y comercio automotriz (división 45), con 0,681 pp.

(1 y 2) Los Índices de Inventarios de la Industria Manufacturera y del Comercio se construyen a partir del valor contable de los inventarios al cierre de mes, en pesos chilenos.  
(3) El Índice de Inventarios de la Minería del Cobre se construye a partir del valor de los inventarios al cierre de mes, en dólares estadounidenses.

## Comercio automotriz (división 45)

Comercio automotriz consignó un incremento mensual de inventarios de 3,2%, ocasionado por el aumento de *stock* en empresas distribuidoras de vehículos automotores livianos nuevos, de acuerdo con el abastecimiento programado para fin de año, sumado al incremento de existencias en empresas distribuidoras de camiones, por la adjudicación de licitaciones en algunas empresas del rubro.

## Comercio mayorista (división 46)

Comercio mayorista registró un crecimiento mensual de inventarios de 1,5%, atribuido a un alza de existencias en empresas distribuidoras de maquinaria, equipo y materiales.

## Comercio minorista (división 47)

Comercio minorista anotó un incremento mensual de inventarios de 8,5%. En el resultado influyó el aumento de existencias en empresas relacionadas con el *retail* y supermercados, en preparación para las ventas especiales de comercio electrónico (*Black Friday*) y celebraciones de fin de año.

## Supermercados (clase 4711)<sup>4</sup>

Supermercados consignó un alza mensual de inventarios de 9,9%, explicada por un crecimiento de existencias de abarrotes y otros productos alimenticios, además de productos de panadería, anticipando la demanda de las próximas festividades.

## Índice de Inventarios de la Minería del Cobre<sup>5</sup>

Base diciembre año 2014=100

En octubre de 2018, los inventarios de la minería del cobre crecieron 2,5% respecto al mes anterior, como consecuencia del aumento de productos de la minería del cobre, que incidieron 1,592 pp., y de insumos industriales, que aportaron 0,881 pp.

## Índice de productos de la minería del cobre

Los inventarios de productos de la minería del cobre anotaron un alza mensual de 1,9%, explicada, principalmente, por mantenencias programadas en algunas faenas del sector y retrasos en la programación de los embarques durante el mes.

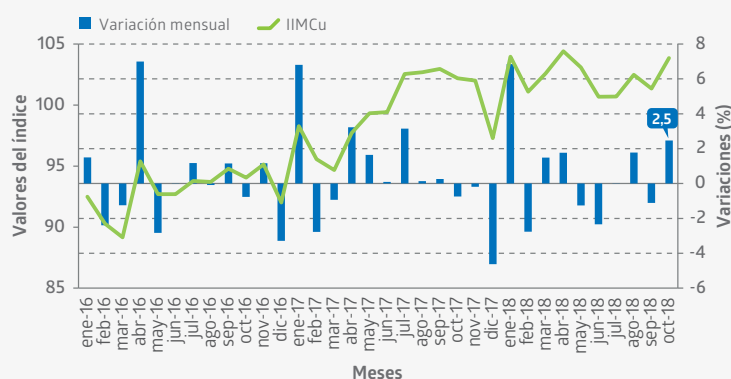
## Índice de insumos industriales

Los inventarios de insumos industriales crecieron 5,1% en relación con el mes anterior. Este resultado se debió a un aumento de *stock* de materias primas, como repuestos para maquinaria y equipos, a raíz de un menor consumo de estos bienes en el período.

### Evolución del Índice de Inventarios de la Minería del Cobre base diciembre año 2014=100

Índice y variaciones mensuales

(enero 2016 - octubre 2018)



## Principales rectificaciones del período

Octubre 2018

Las principales rectificaciones realizadas en este período fueron:

Índice	Período	Actividad	Glosa
IIMan	sep-18	101-103-104	Elaboración y conservación de carne - elaboración y conservación de frutas, legumbres y hortalizas - elaboración de aceites y grasas de origen vegetal y animal
		13-14-15	Fabricación de productos textiles - fabricación de prendas de vestir - fabricación de productos de cuero y productos conexos
		202-203	Fabricación de otros productos químicos - fabricación de fibras artificiales
IICom	ago-18	45	Comercio al por mayor y al por menor y reparación de vehículos automotores y motocicletas
		46	Comercio al por mayor, excepto el de vehículos automotores y motocicletas
	sep-18	45	Comercio al por mayor y al por menor y reparación de vehículos automotores y motocicletas
		46	Comercio al por mayor, excepto el de vehículos automotores y motocicletas
		47	Comercio al por menor, excepto el de vehículos automotores y motocicletas
IIMCu	ago-18	0400	Extracción y procesamiento de cobre
	sep-18	0400	Extracción y procesamiento de cobre

(4) La clase 4711 corresponde a "venta al por menor en comercios no especializados con predominio de la venta de alimentos, bebidas o tabaco" asimilable a las ventas de supermercados.

(5) Los inventarios de la minería del cobre se componen de inventarios de productos de la minería del cobre e inventarios de insumos industriales.