



HOJA COMPLEMENTARIA ENCUESTA ANUAL DE TRANSPORTE DE CARGA 2021

Este módulo debe ser contestado por el encargado de logística

1. TIPO DE CARGA TRANSPORTADA

Para aquellos tipos de servicios o actividades que se hayan realizado durante el año 2021 indique "Desglose Porcentual" de los ingresos por transporte de carga según tipo y origen de la carga transportada, de acuerdo a lo informado en el Código B130 del formulario general (SECCIÓN B: INGRESOS, CLIENTES Y ACTIVIDADES).

TIPO DE CARGA TRANSPORTADA	Nacionales	CÓD.	Internacionales	CÓD.
1.1.1 Productos agrícolas y animales vivos (ganadero)	%	01	%	14
1.1.2 Productos alimenticios y forraje	%	02	%	15
1.1.3 Productos combustibles	%	03	%	16
1.1.4 Productos minerales	%	04	%	17
1.1.5 Productos metalúrgicos (rollos de acero, lingotes, perfiles, alambre)	%	05	%	18
1.1.6 Chatarra y material de reciclaje	%	06	%	19
1.1.7 Productos químicos	%	07	%	20
1.1.8 Maquinarias y vehículos	%	08	%	21
1.1.9 Productos forestales	%	09	%	22
1.1.10 Áridos y materiales de construcción	%	10	%	23
Otros transportes de carga liviana, manufacturados (ej.: vestuario, juguetes, electrodomésticos, etc.)	%	11	%	24
1.1.11 Especifique _____				
1.1.12 Mudanzas	%	12	%	25
1.1.13 % TOTAL (Suma)	=	% 13	+ % 26	=
				Suma Total Nacional e Internacional (13 + 26)
				100%





2. VEHÍCULOS DE TRANSPORTE UTILIZADOS SEGÚN SU CAPACIDAD, TIPO Y AÑOS DE ANTIGÜEDAD

2.1 Vehículos de transporte utilizados según capacidad de carga

TIPO DE VEHÍCULO	N° Vehículos propios y capacidad de carga útil															
	Desde 1,5 Hasta 3,5 Ton	CÓD.	Desde 3,6 Hasta 7 Ton.	CÓD.	Desde 7.1 Hasta 10 Ton.	CÓD.	Desde 10.1 Hasta 14 Ton.	CÓD.	Desde 14.1 Hasta 18 Ton.	CÓD.	Desde 18.1 Hasta 20 Ton.	CÓD.	más de 20 Ton.	CÓD.	TOTAL vehículos	CÓD.
1 Camiones		200		202		207		212		217		222		227		232
2 Tractocamión																233
3 Remolques				203		208		213		218		223		228		234
4 Semiremolques				204		209		214		219		224		229		235
5 Otros.....		274		205		210		215		220		225		230		236
TOTAL (Suma)		201		206		211		216		221		226		231		114

TIPO DE VEHÍCULO	N° Vehículos subcontratados y capacidad de carga útil															
	Desde 1,5 Hasta 3,5 Ton	CÓD.	Desde 3,6 Hasta 7 Ton.	CÓD.	Desde 7 Hasta 10 Ton.	CÓD.	Desde 10.1 Hasta 14 Ton.	CÓD.	Desde 14.1 Hasta 18 Ton.	CÓD.	Desde 18.1 Hasta 20 Ton.	CÓD.	más de 20 Ton.	CÓD.	TOTAL vehículos	CÓD.
1 Camiones		237		239		244		249		254		259		264		269
2 Tractocamión																270
3 Remolques				240		245		250		255		260		265		271
4 Semiremolques				241		246		251		256		261		266		272
5 Otros.....		275		242		247		252		257		262		267		273
TOTAL (Suma)		238		243		248		253		258		263		268		129

2.2 Vehículos de transporte utilizados según año de antigüedad

TIPO DE VEHÍCULO	N° Vehículos propios según años de antigüedad						N° Vehículos subcontratados según años de antigüedad									
	Menos de 5 años.	CÓD.	Desde 5 Hasta 12 años.	CÓD.	Desde 13 Hasta 20 años.	CÓD.	Desde 20 años y más .	CÓD.	Menos de 5 años.	CÓD.	Desde 5 Hasta 12 años.	CÓD.	Desde 13 Hasta 20 años.	CÓD.	Desde 20 años y más .	CÓD.
1 Camiones 		300		306		312		318		324		330		336		342
2 Tractocamión 		301		307		313		319		325		331		337		343
3 Remolques 		302		308		314		320		326		332		338		344
4 Semiremolques 		303		309		315		321		327		333		339		345
5 Otros.....		304		310		316		322		328		334		340		346
TOTAL (Suma)		305		311		317		323		329		335		341		347

3. INFORMACIÓN SOBRE TRÁFICO

Indique toneladas transportadas, respecto al lugar de carga y lugar de descarga.

CONCEPTOS	TONELADAS (TOTAL ANUAL)	CÓD.
Toneladas transportadas internacionales: Se consideran toneladas transportadas en este ítem a todas cuyo lugar de carga sea territorio nacional y su lugar de descarga sea territorio internacional, y viceversa.		577
Toneladas transportadas nacionales: Se consideran toneladas transportadas en este ítem a todas cuyo lugar de carga y lugar de descarga se sitúen en territorio nacional. Dichas toneladas transportadas pueden o no transitar por otro país.		578
TOTAL (toneladas transportadas)		576

Indique kilómetros recorridos sólo en el territorio nacional (excluya los kilómetros recorridos en caminos de otro país).

CONCEPTOS	KILÓMETROS (TOTAL ANUAL)	CÓD.
Respecto de las toneladas informadas en cód. 577, indique los kilómetros recorridos sólo en el territorio nacional , excluyendo los recorridos en territorio internacional. (1)		594
Respecto de las toneladas informadas en cód. 578, indique los kilómetros recorridos sólo en el territorio nacional , excluyendo los recorridos en territorio internacional. (2)		595
TOTAL (Kilómetros recorridos con carga)		592
Kilómetros recorridos sin carga. Indique en este ítem sólo los kilómetros recorridos en el territorio nacional (excluya los kilómetros recorridos en caminos de otro país).		593
TOTAL (Kilómetros recorridos)		591

Indique el número de viajes realizados, en relación a lo informado en el cód. 594

	CÓD.	596
	CÓD.	597

Indique el número de viajes realizados, en relación a lo informado en el cód. 595

4. SERVICIOS ESPECIALES

4.1 ¿Su empresa pertenece a alguna asociación gremial?

Si CÓD. 606

No CÓD. 607

Si, su respuesta es positiva, complete la siguiente información:

Nombre asociación gremial

RUT asociación gremial

Teléfono asociación gremial

4.2 Equipamiento informático y de telecomunicaciones

¿Está equipada la flota de la empresa con algún sistema de comunicación interna?

SI CÓD. 601

NO CÓD. 600

Si su respuesta es positiva (Cód.601), señale cuál de los siguientes sistemas utiliza:

SISTEMAS	CÓD.
1.Sistema de localización por satélite (GPS)	602
2.Emisoras de radio	603
3.Conexión a un sistema de carga y otros sistemas de comunicación interna. Especifique _____	604

4.3 ¿Los vehículos de su flota tienen tacógrafo?

SI CÓD. 608

No CÓD. 609

Si, su respuesta es positiva, complete la siguiente información:

Cantidad de Tacógrafos digitales CÓD. 610

Cantidad de Tacógrafos análogos CÓD. 611

CÓD. 605	Observaciones:

Notas Explicativas:

- (1) Por ejemplo, si realizó la carga en Santiago de Chile y la descarga en Buenos Aires, Argentina, informe sólo los kilómetros recorridos desde Santiago hasta la frontera con Argentina.
 (2) Por ejemplo, si realizó la carga en Santiago de Chile y la descarga en Arica de Chile, y el vehículo pudo haber pasado por Argentina, informe sólo lo recorrido dentro de Chile.

Gracias por su colaboración.