

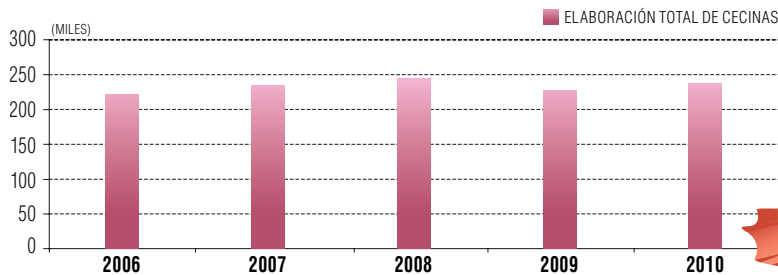
E N F O Q U E

BOLETÍN INFORMATIVO DEL INSTITUTO NACIONAL DE ESTADÍSTICAS • JUNIO DE 2011

P R O D U C C I Ó N D E C E C I N A S

ELABORACIÓN TOTAL DE CECINAS

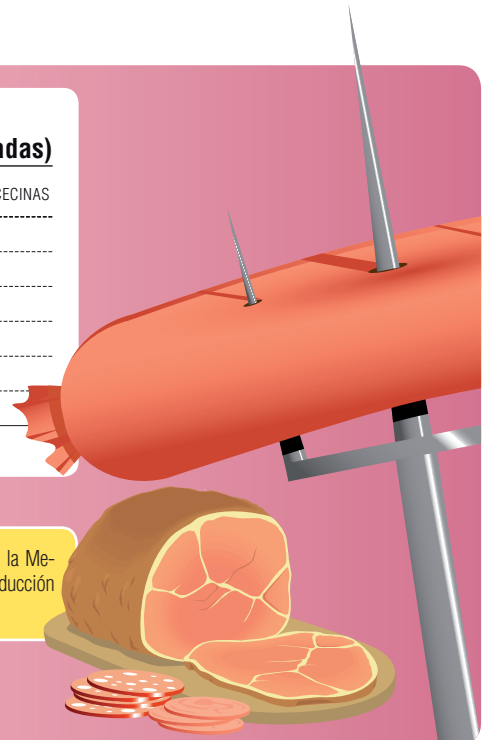
2006 - 2010 (Miles de Toneladas)



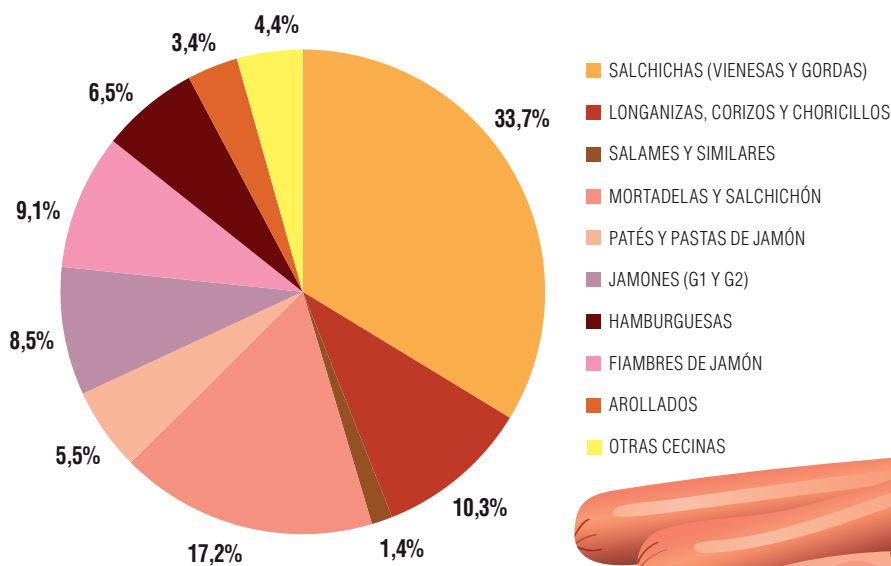
En 2010 la elaboración industrial de cecinas aumentó a 238.217 toneladas, lo que corresponde a un incremento de 4,5% respecto de 2009.

La principal región productora es la Metropolitana, con 63,4% de la producción total anual.

Fuente: INE.



ELABORACIÓN TOTAL DE CECINAS POR TIPO 2010



El principal producto elaborado en 2010 fueron las salchichas (vieneas y gordas), con 80.267 toneladas.

En segundo lugar se ubicó Mortadelas y salchichón con la elaboración de 40.919 toneladas durante 2010.

Fuente: INE

