

INDICADOR DE ACTIVIDAD ECONÓMICA REGIONAL

BOLETÍN INFORMATIVO DEL INSTITUTO NACIONAL DE ESTADÍSTICAS

13 DE AGOSTO DE 2010

▼ **Valparaíso y Coquimbo presentaron las dinámicas económicas de mayor crecimiento**

▼ **Las actividades del sector Comercio, Restaurantes y Hoteles constituyen las de mejor desempeño durante el trimestre en todas las regiones**



El Instituto Nacional de Estadísticas en su permanente preocupación y compromiso por generar estadísticas actualizadas y desagregadas territorialmente, presenta a las autoridades públicas y agentes privados el nuevo del Indicador de Actividad Económica Regional (INACER) año base 2003.

Este tiene como objetivo medir la actividad económica regional coherente con Cuentas Nacionales de Chile, compilación de referencia 2003 y la División Política Administrativa vigente del país al 2010.

Conforme a lo anterior, durante el trimestre abril-junio del 2010, siete regiones registraron una dinámica expansiva en el INACER, destacándose Valparaíso y Coquimbo. Por el contrario, las regiones de Biobío y Aysén, constituyen las contracciones de mayor relevancia.

El crecimiento de 9,6% presentado por Valparaíso debe, principalmente, al incremento en los sectores Industria Manufacturera; Transporte y Comunicaciones, y Servicios Sociales, Personales y Comunales. El aumento de la producción industrial es determinado, fundamen-

talmente, por el alza en la Fabricación de maquinaria y equipo eléctrico y no eléctrico, Elaboración de productos del tabaco y de Combustibles.

El comportamiento favorable de Coquimbo es explicado por Minería, Servicios Financieros y Empresariales, y Comercio, Restaurantes y Hoteles, registrando una expansión de 8,3%. El desempeño favorable del sector minero es generado por el aumento en la Minería metálica, principalmente cobre y otros minerales derivados de su proceso productivo. Asimismo, la rama económica de Servicios Financieros y Empresariales, y Comercio, Restaurantes y Hoteles presentaron una dinámica positiva.

Las actividades pertenecientes al sector Comercio, Restaurantes y Hoteles se constituyen, en conjunto, como la rama económica de mejor desempeño a nivel país, registrando una evolución expansiva en todas las regiones durante el segundo trimestre del 2010. Este resultado es mayoritariamente impulsado por el aumento de las ventas reales del comercio minorista y mayorista.



VARIACIONES DEL INACER ABRIL - JUNIO 2010 (*)

(Tasa de variación respecto a igual trimestre de 2009)

Región	Variación Trimestral	Variación Acumulada en 2010
Arica y Parinacota	-1,2	3,4
Tarapacá	1,9	3,2
Antofagasta	3,3	2,9
Atacama	-5,3	-4,0
Coquimbo	8,3	5,9
Valparaíso	9,6	5,2
O'Higgins	-6,1	-3,1
Maule	1,4	-1,0
Biobío	-18,3	-18,6
La Araucanía	-1,4	0,2
Los Ríos	2,2	3,6
Los Lagos	-2,8	-5,0
Aysén	-12,1	-20,5
Magallanes	1,9	2,8

(*) Cifras provisionales.

ÍCONO-INDICADOR DE ACTIVIDAD ECONÓMICA REGIONAL

Trimestre abril-junio de 2010. Variación igual trimestre año anterior

Sectores Económicos	Arica y Parinacota	Tarapacá	Antofagasta	Atacama	Coquimbo	Valparaíso	O'Higgins	Maule	Biobío	La Araucanía	Los Ríos	Los Lagos	Aysén	Magallanes
Total INACER	↘	↗	↗	↘	↗	↗	↘	↗	↘	↘	↗	↘	↘	↗
Silvoagropecuario	→			↘	↗	↘	↘	→	↗	↘	↗	↗	→	↘
Pesca	↘	↗	↗	↘	↗	↗	↘	↗	↘	↗	↘	↘	↘	→
Minería	↘	↘	↗	↘	↗	↘	→	↘	↘	↘	↗	↘	→	↘
Industria Manufacturera	↗	↘	↗	↗	↗	↗	↘	↗	↘	↗	↗	↗	↗	↘
Electricidad, Gas y Agua	↗	↘	↘	↗	↗	↗	→	↗	↘	↗	↘	↗	→	↗
Construcción	↗	→	↘	↘	↘	↘	↘	↘	↘	↘	↗	↘	↘	↗
Comercio	↗	↗	↗	↗	↗	↗	↗	↗	↗	↗	↗	↗	↗	↗
Transporte y Comunicaciones	↘	↘	↗	↗	↗	↗	↗	↗	↘	↘	↘	↘	↘	↗
Servicios Financieros	↘	↗	↗	↗	↗	↗	↘	↗	↗	↗	→	↘	↘	↘
Propiedad de la vivienda	↗	↗	↗	↗	↗	↗	↘	↘	↘	↘	↗	↗	↗	↗
Otros servicios	↗	→	↗	↗	↗	↗	↗	→	→	↗	↗	↗	↗	↗

↗ Crecimiento.

↘ Decrecimiento.

→ Nulo (aproximado 0%).

– El sector no tiene incidencia significativa en la región para el año base correspondiente.

para mayor información

www.ine.cl

Región de Arica y Parinacota

El indicador de la región, durante el segundo trimestre, presentó un decrecimiento de 1,2%, totalizando su índice 106,2 puntos.

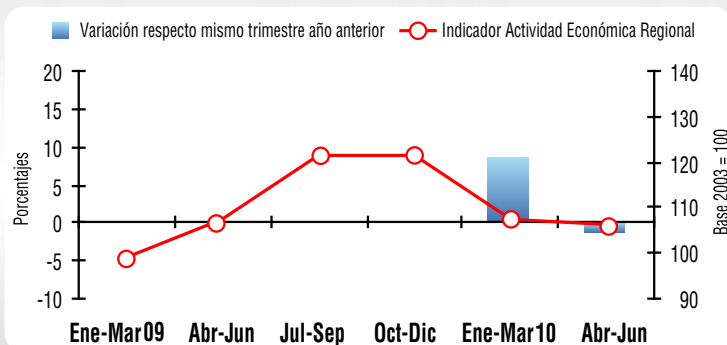
El sector económico de mayor impacto sobre dicho resultado fue Minería, como consecuencia directa de la reducción asociada a la explotación de minerales no metálicos. Una dinámica similar registró Transporte y Comunicaciones debido, mayoritariamente, a la reducción en la actividad de Servicios conexos y Carga terrestre durante el período. Asimismo, decreció Servicios Financieros y Empresariales,

por la reducción de las actividades Servicios inmobiliarios y Servicios empresariales.

Por el contrario, el crecimiento del sector Servicios Sociales, Personales y Comunes presentó un incremento en todos sus componentes, siendo los de mayor incidencia Educación y Otros servicios. Adicionalmente, la rama económica de Comercio, Restaurantes y Hoteles, evidenció resultados favorables tanto en las ventas reales de los establecimientos minoristas como los efectuados en Zona Franca y, en menor medida, el Comercio mayorista, hoteles y restaurantes.



Arica y Parinacota: Indicador de Actividad Económica Regional (Tasa de variación respecto a igual trimestre año anterior)(*)



(*) Cifras Provisionales.

Las series 2009 son sólo referenciales.

Región de Tarapacá

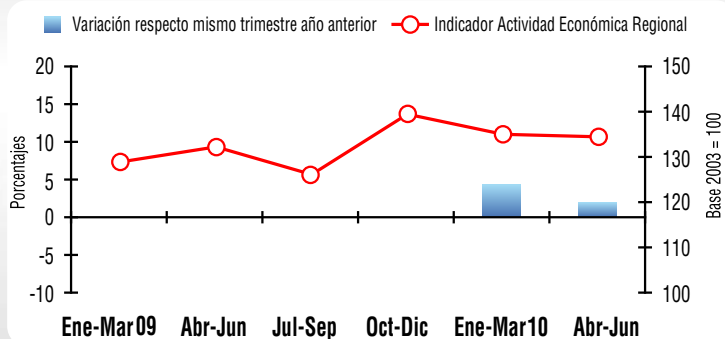
El Indicador de Actividad Económica Regional de Tarapacá, presentó un crecimiento de 1,9% respecto de igual período del año 2009. La dinámica positiva de la región, estuvo determinada, fundamentalmente, por los sectores Comercio, Restaurantes y Hoteles y Servicios Financieros y Empresariales.

El sector que presentó mayor incidencia en el desempeño positivo de la región fue Comercio, Restaurantes y Hoteles debido a la expansión en las ventas reales de la Zona Franca de la región. El

sector Servicios Financieros y Empresariales presentó un alza en la actividad, debido a la variación positiva en todos los subsectores; siendo la Intermediación financiera y Servicios empresariales los más incidentes en la variación positiva. El incremento en Intermediación financiera se explica por el alza en la actividad de Bancos, debido al aumento en captaciones y colocaciones en la región.

Las mayores incidencias negativas en el período las presentaron Industria Manufacturera, Transporte y Comunicaciones y Minería.

Tarapacá: Indicador de Actividad Económica Regional (Tasa de variación respecto a igual trimestre año anterior)



(*) Cifras Provisionales.

Las series 2009 son sólo referenciales.



INDICADOR DE ACTIVIDAD ECONÓMICA REGIONAL

Región de Antofagasta

El Indicador de Actividad Económica Regional, INACER de Antofagasta, para el segundo trimestre de 2010, experimentó un crecimiento de 3,3%, respecto a igual período del año anterior. En esta oportunidad, ocho de los diez sectores económicos que componen este indicador presentaron crecimientos en doce meses.

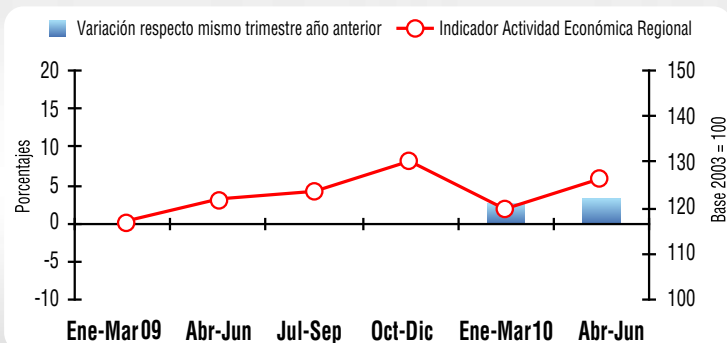
Servicios Sociales, Personales y Comunes y Comercio, Restaurantes y Hoteles fueron los que más incidieron en

el resultado positivo del indicador en este trimestre. En el caso del primero, su aumento se explicó, principalmente, por el crecimiento en las ventas de Servicios diversos y de esparcimiento. En Comercio Restaurantes y Hoteles, destacó el aumento en las ventas del comercio minorista, Comercio mayorista y Restaurantes. Las mayores incidencias negativas las presentaron Construcción y Electricidad, Gas y Agua.



(*) Cifras Provisionales.

Antofagasta: Indicador de Actividad Económica Regional (Tasa de variación respecto a igual trimestre año anterior)(*)



Las series 2009 son sólo referenciales.

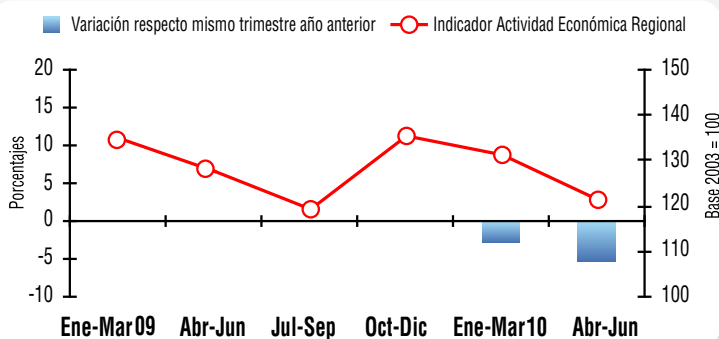
Región de Atacama

La Región de Atacama presentó, en el segundo trimestre de 2010, un decrecimiento en la actividad económica de 5,3%, respecto a igual periodo del año anterior. En esta oportunidad, cuatro de los once sectores que componen el INACER de la región registraron variaciones negativas.

Los sectores que más incidieron en el resultado negativo de la actividad fueron: Minería y Construcción. En el primero,

el resultado fue impulsado por la menor producción de cobre, oro, plata y molibdeno, en la Minería metálica. En tanto, la caída en la producción de caliza, definió la incidencia negativa de la Minería no metálica. En Construcción, destacó la disminución en las Obras de ingeniería pública y de la Edificación habitacional. Las mayores incidencias positivas las presentaron Servicios Financieros y Electricidad, Gas y Agua.

Atacama: Indicador de Actividad Económica Regional (Tasa de variación respecto a igual trimestre año anterior)(*)



(*) Cifras Provisionales.

Las series 2009 son sólo referenciales.



Región de Coquimbo

El crecimiento de 8,3% fue determinado, principalmente, por las actividades Minería, Servicios Financieros y Comercio, Restaurantes y Hoteles.

El mejor desempeño del sector Minería es impulsado por la explotación de recursos metálicos, principalmente cobre, de manera que la actividad se constituye como la de mayor influencia en el indicador regional. Un comportamiento similar registraron los sectores Servicios Financieros y Empresariales, y Comercio,

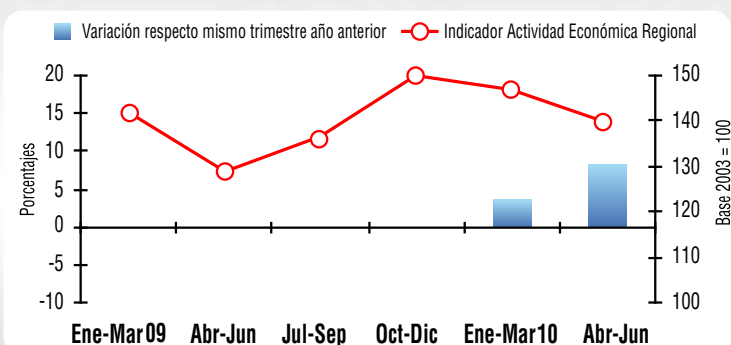
Restaurantes y Hoteles, ambos muestran incrementos en todos sus componentes, destacándose para el primer sector el alza de Servicios empresariales y para el segundo el aumento en las ventas en el Comercio minorista.

Por el contrario, el único sector que registró una contracción en sus actividades fue Construcción, debido tanto a la menor inversión en infraestructura pública como la disminución de permisos asociados al desarrollo de proyectos no habitacionales y habitacionales.



(*) Cifras Provisionales.

Coquimbo: Indicador de Actividad Económica Regional (Tasa de variación respecto a igual trimestre año anterior)(*)



Las series 2009 son sólo referenciales.

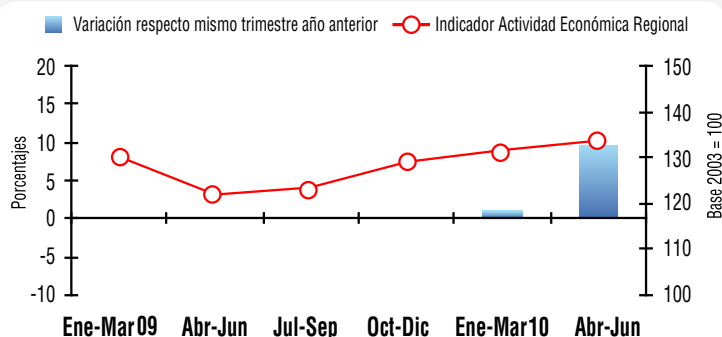
Región de Valparaíso

El INACER en el segundo trimestre de 2010, registró un crecimiento de 9,6% respecto a igual periodo del año anterior, anotando su segunda variación positiva, luego de las bajas observadas en el 2009. Esta alza fue impulsada por la actividad en los sectores productivo y de servicios.

Los sectores Industria Manufacturera; Transporte y Comunicaciones y Servicios Sociales, Personales y Comunales fueron los que más incidieron en la alza del indicador. El aumento de Industria fue

explicado por el alza en la producción de Fabricación de maquinaria y equipo eléctrico y no eléctrico. Lo anterior, se debe al aumento de producción de transformadores eléctricos asociados a la mayor demanda de éstos, producto del sismo ocurrido en febrero de este año en la zona centro sur de nuestro país. Le siguen en incidencia la Elaboración de productos del tabaco y de Combustibles. En Transporte y Comunicaciones, incidió principalmente el Transporte marítimo explicado por el crecimiento registrado en los volúmenes exportados.

Valparaíso: Indicador de Actividad Económica Regional (Tasa de variación respecto a igual trimestre año anterior)(*)



(*) Cifras Provisionales.

Las series 2009 son sólo referenciales.



INDICADOR DE ACTIVIDAD ECONÓMICA REGIONAL

Región de O'Higgins

El indicador regional presentó un decrecimiento de un 6,1%, respecto de igual trimestre del año 2009, acentuándose el desempeño negativo registrado en el primer trimestre, producto de las consecuencias del terremoto. Con este resultado trimestral el indicador económico regional, acumula una variación negativa de 3,1%, para el primer semestre del año.

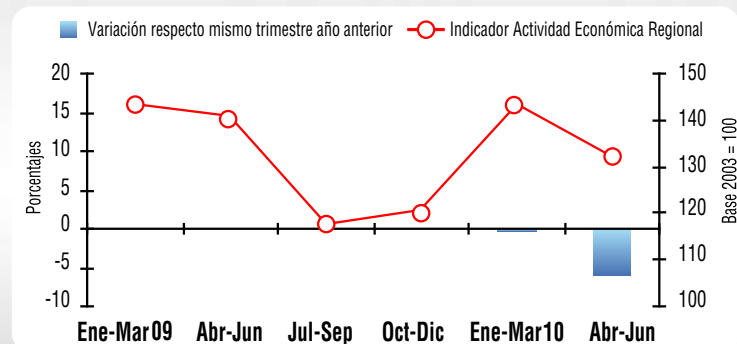
Los sectores que explican este menor dinamismo fueron: Construcción, explicado por la caída de todos los subsectores, destacándose Edificación habitacional y el sector Industria Manu-

facturera, producto en gran medida por la menor producción del subsector Vitivinícola. Otros sectores que incidieron negativamente fueron Servicios Financieros, Silvoagropecuario, Propiedad de la Vivienda y Pesca.

Por el contrario, los sectores que mostraron variaciones positivas en relación a igual trimestre del año anterior fueron Comercio, Restaurantes y Hoteles; Transporte y Comunicaciones; Servicios Sociales, Personales y Comunales; Electricidad, Gas y Agua; y Minería.



O'Higgins: Indicador de Actividad Económica Regional (Tasa de variación respecto a igual trimestre año anterior) (*)



(*) Cifras Provisionales.

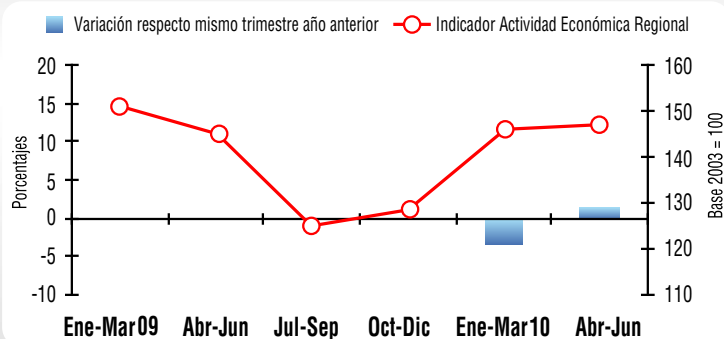
Las series 2009 son sólo referenciales.

Región del Maule

En este período el INACER anotó una variación positiva de 1,4%, comparado con igual trimestre de 2009. De los once sectores que componen el indicador, seis registraron crecimiento anual de la actividad. Construcción, Propiedad de la Vivienda y Silvoagropecuario fueron los sectores que decrecieron. Industria Manufacturera, Comercio, Restaurantes y Hoteles y Servicios Financieros fueron los sectores con mayor dinamismo en el período, lo que permitió aminorar el decrecimiento de los otros

sectores. El sector Industria Manufacturera mostró indicios de estar recuperando su capacidad productiva. Las ventas del comercio registraron un importante aumento, lo que sería señal de más confianza por parte de los consumidores. El decrecimiento del sector Construcción se debió a las bajas anuales en los tres subsectores que lo componen, lo que reflejaría la falta de proyectos nuevos en la región y que el proceso de reconstrucción ha sido más bien lento.

Maule: Indicador de Actividad Económica Regional (Tasa de variación respecto a igual trimestre año anterior) (*)



(*) Cifras Provisionales.

Las series 2009 son sólo referenciales.



Región del Biobío

La actividad económica de la Región del Biobío, presentó una contracción en doce meses de 18,3%. Este bajo ritmo de actividad se explicó, en gran parte, por la recuperación gradual de la capacidad productiva afectada por el desastre natural, la cual aún no alcanza sus niveles habituales de producción.

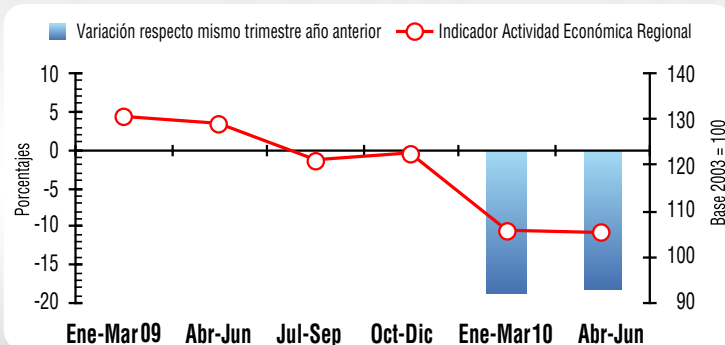
Los sectores que incidieron negativamente en la actividad fueron, principalmente, Industria Manufacturera, Pesca y Construcción. Por otro lado, los sectores que incidieron positivamente fueron Comercio, Restaurantes, Hoteles, y Silvoagropecuario.

En el caso manufacturero, su incidencia negativa se debió a la menor producción de los grupos Producción, procesamiento y conservación de carne, frutas, legumbres, hortalizas; Fabricación de productos de refinación de petróleo y Fabricación de papel y productos del papel. En Pesca, su incidencia negativa se debió a la baja en la extracción de Algas, Pesca industrial y Pesca artesanal. Por su parte, la baja en Construcción, se explicó por Obras de ingeniería, seguida por Edificación no habitacional y Edificación habitacional.



(*) Cifras Provisionales.

Biobío: Indicador de Actividad Económica Regional (Tasa de variación respecto a igual trimestre año anterior) (*)



Las series 2009 son sólo referenciales.

Región de La Araucanía

En el segundo trimestre del 2010, la actividad económica de la Región de La Araucanía, medida por el INACER, presentó una contracción en doce meses de 1,4%.

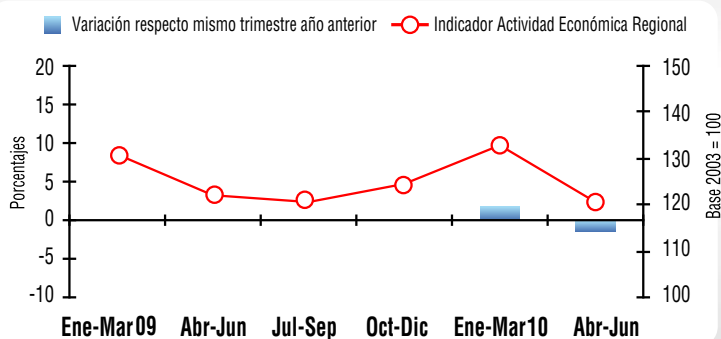
Los sectores que incidieron negativamente en la actividad fueron, principalmente, Construcción, Transporte y Comunicaciones y Silvoagropecuario. Por otro lado, los sectores que incidieron positivamente fueron Comercio, Restaurantes y Hoteles y Servicios Sociales, Personales y Comunales. La incidencia negativa del sector Construcción respondió al menor ritmo de

los subsectores Edificación habitacional, seguido por Obras de ingeniería y finalmente, Edificación no habitacional.

En el caso del sector Transporte y Comunicaciones, su incidencia negativa respondió a la baja en Transporte de pasajeros terrestre y Transporte ferroviario. Por otro lado, Comunicaciones y Carga terrestre registraron crecimiento.

Por su parte, el sector Silvoagropecuario incidió negativamente debido a la baja de los subsectores Silvícola y Pecuario.

La Araucanía: Indicador de Actividad Económica Regional (Tasa de variación respecto a igual trimestre año anterior) (*)



(*) Cifras Provisionales.

Las series 2009 son sólo referenciales.



INDICADOR DE ACTIVIDAD ECONÓMICA REGIONAL

Región de Los Ríos

El Indicador de Actividad Económica Regional de Los Ríos, experimentó una variación positiva de 2,2%, respecto a igual trimestre del año anterior. Los principales sectores que incidieron en el desempeño positivo de la región fueron Industria Manufacturera y Construcción. Mientras que los sectores que registraron decrecimiento en la actividad fueron Transporte y Comunicaciones, Pesca y EGA.

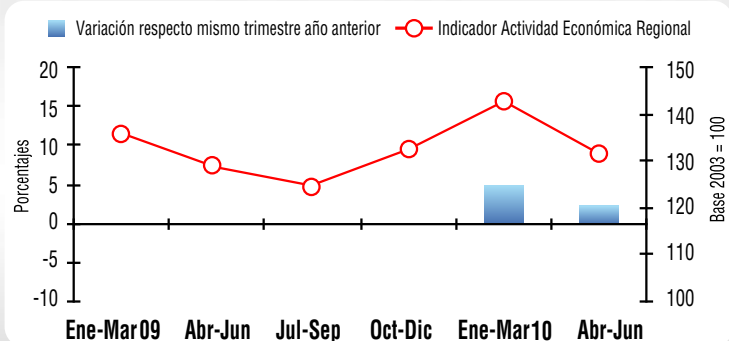
El sector que presentó mayor dinamismo durante el período fue Industria Manufacturera, debido principalmente al crecimiento

en la industria de la leche. En tanto, el crecimiento del sector Construcción, se explica por el aumento en las Obras de ingeniería, que mostró un incremento en las obras públicas.

El sector Transporte y Comunicaciones registró la mayor baja en la actividad, debido a la disminución de la mayoría de sus componentes. Otro sector que presentó decrecimiento en la actividad fue Pesca, explicado por el descenso en todos sus subsectores, siendo el más importante la disminución en la Pesca artesanal.



Los Ríos: Indicador de Actividad Económica Regional (Tasa de variación respecto a igual trimestre año anterior) (*)



(*) Cifras Provisionales.

Las series 2009 son sólo referenciales.

Región de Los Lagos

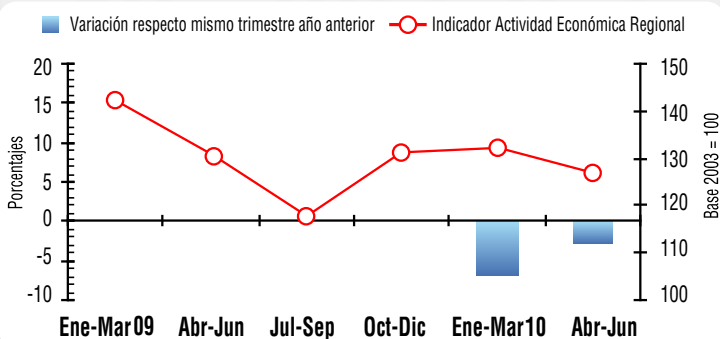
Durante el segundo trimestre, el indicador de la región registró un decrecimiento de 2,8%, totalizando su índice 127,1 puntos.

El sector económico de mayor impacto sobre dicho resultado fue Transporte y Comunicaciones, su dinámica fue determinada por la disminución de Servicios conexos; Pasajeros terrestre y, Carga terrestre. Similar comportamiento presentó Construcción, el cual decreció a consecuencia de la menor recepción de permisos para proyectos con fines habitacionales, no habitacionales y la disminución de las Obras de ingeniería. Con una menor incidencia

sobre el indicador general, el decrecimiento de Servicios Financieros y Empresariales fue determinado, principalmente, por las actividades asociadas a Servicios inmobiliarios.

Por el contrario, el sector Comercio, Restaurantes y Hoteles, presentó una evolución favorable impulsada por el incremento en la actividad tanto minorista como mayorista de la región. De igual manera, Industria Manufacturera creció debido a la producción de Industria de la leche, Elaboración de alimentos para animales y Molinería.

Los Lagos: Indicador de Actividad Económica Regional (Tasa de variación respecto a igual trimestre año anterior) (*)



(*) Cifras Provisionales.

Las series 2009 son sólo referenciales.



Región de Aysén

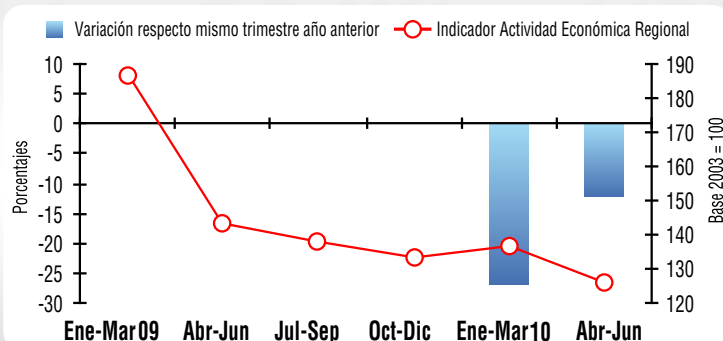
El INACER de la Región de Aysén experimentó decrecimiento anual de 12,1%, debido a la contracción que registraron cuatro de los once sectores que componen el indicador. Los sectores Pesca, Construcción, Transporte y Comunicaciones, y Servicios Financieros fueron los sectores con menor dinamismo. Los sectores Electricidad, Gas y Agua, y Silvoagropecuario no registraron variaciones. En Pesca las incidencias negativas se dieron en forma importante en los Centros de cultivo y en menor magnitud, en

Pesca artesanal y Pesca industrial. La principal explicación para estos descensos es la alta base de comparación anual de todos los subsectores. El sector Comercio, Restaurantes y Hoteles mostró crecimiento. En el caso de los Servicios Sociales, Personales y Comunales se registró incremento anual, y dado que este sector es el que más pondera en el INACER de Aysén, seguido por Pesca, este leve aumento de la actividad compensó, en parte, el decrecimiento de los otros sectores.



(*) Cifras Provisionales.

Aysén: Indicador de Actividad Económica Regional (Tasa de variación respecto a igual trimestre año anterior) (*)



Las series 2009 son sólo referenciales.

Región de Magallanes

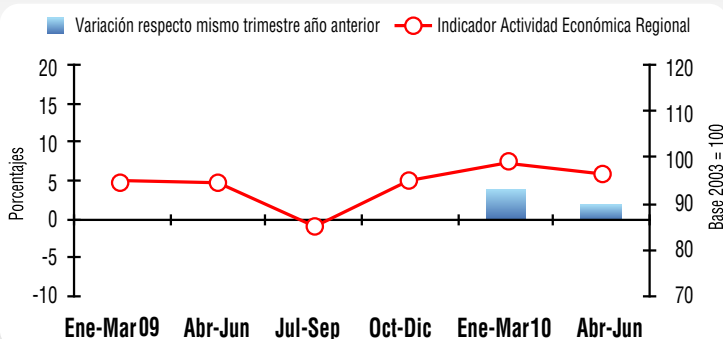
El indicador regional durante el trimestre abril-junio registró un crecimiento de 1,9%, totalizando su índice 96,4 puntos.

El sector económico de mayor impacto sobre este resultado fue Comercio, Restaurantes y Hoteles, el cual fue impulsado, principalmente, por la evolución favorable de las ventas reales efectuadas en la Zona Franca. Adicionalmente, el crecimiento de Construcción se debió al incremento de Obras de ingeniería

y al aumento registrado en las edificaciones cuya finalidad es el desarrollo de proyectos productivos.

Por el contrario, Minería presentó la contracción de mayor importancia en el período. Esta dinámica se explica por la disminución de la actividad asociada a la producción de recursos no metálicos, principalmente los productos energéticos. Similar desempeño presentó Industria Manufacturera, provocado por la disminución en la Elaboración de alimento para animales.

Magallanes: Índice de Actividad Económica Regional (Tasa de variación respecto a igual trimestre año anterior)(*)



(*) Cifras Provisionales.

Las series 2009 son sólo referenciales.

