

- El Índice de Ventas de Actividades Artísticas, de Entretenimiento y Recreativas a precios corrientes disminuyó **66,1%** interanualmente.
- El Índice de Ventas de Otras Actividades de Servicios a precios corrientes creció **6,8%** en doce meses.

En febrero de 2021, cinco de los ocho índices coyunturales a precios corrientes, que miden la evolución de las ventas de servicios, presentaron disminuciones interanuales. Las principales bajas registradas en el período estuvieron en el Índice de Ventas de Actividades Artísticas, de Entretenimiento y Recreativas (-66,1%), el Índice de Ventas de Actividades de Alojamiento y de Servicio de Comidas (-26,2%), el Índice de Ventas de Transporte y Almacenamiento (-9,9%) y el Índice de Ventas de Actividades Inmobiliarias (-5,2%). Por otro lado, los mayores crecimientos fueron el Índice de Ventas de Otras Actividades de Servicios (6,8%) y el Índice de Ventas de Información y Comunicaciones (2,8%).

ÍNDICES DE VENTAS DE SERVICIOS (IVS)

Base promedio año 2014=100

Febrero 2021

Var. 12 meses a precios corrientes (%)

Transporte y almacenamiento	-9,9	Actividades profesionales, científicas y técnicas	1,4
Actividades de alojamiento y de servicio de comidas	-26,2	Actividades de servicios administrativos y de apoyo	-3,7
Información y comunicaciones	2,8	Actividades artísticas, de entretenimiento y recreativas	-66,1
Actividades inmobiliarias	-5,2	Otras actividades de servicios	6,8

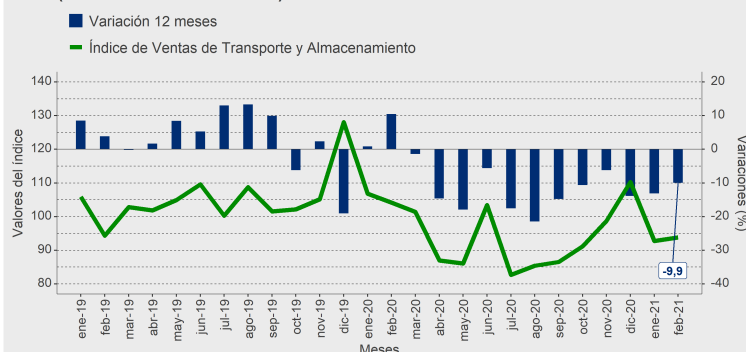
Transporte y almacenamiento

El Índice de Ventas de Transporte y Almacenamiento a precios corrientes disminuyó 9,9% interanualmente, acumulando una baja de 11,6% al segundo mes del año.

Siete de las diez actividades que componen este sector decrecieron en doce meses. La principal influencia negativa provino de transporte por vía aérea, con -8,336 puntos porcentuales (pp.), seguido por transporte de pasajeros en buses interurbanos, servicios prestados por concesionarios de carreteras, y transporte urbano y suburbano de pasajeros por vía terrestre¹, con incidencias de -2,091pp., -1,633pp. y -1,134pp., respectivamente. En tanto, la principal contribución en el período se registró en transporte de carga por carretera, que influyó 2,839pp.

Evolución del Índice de Ventas de Transporte y Almacenamiento base promedio año 2014=100

Índice y variaciones 12 meses (enero 2019 - febrero 2021)



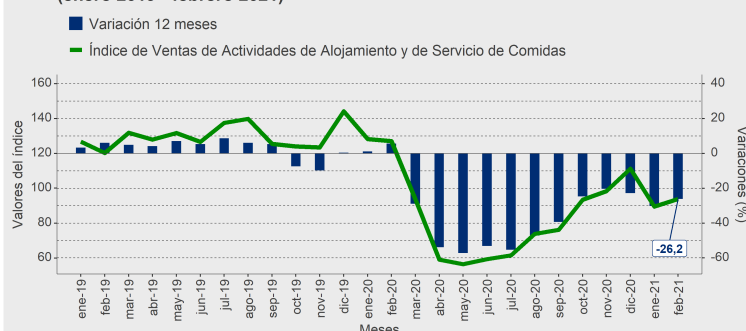
Actividades de alojamiento y de servicio de comidas

El Índice de Ventas de Actividades de Alojamiento y de Servicio de Comidas a precios corrientes decreció 26,2% en doce meses, registrando una variación acumulada de -28,2%.

Las tres actividades del sector se contrajeron durante el período. Actividades de alojamiento para estancias cortas fue la que más incidió, con -13,828pp. Le siguieron en incidencias actividades de restaurantes y de servicio móvil de comidas², con -11,471pp., y suministro de comidas por encargo y otras actividades de servicio de comidas, con -0,863pp.

Evolución del Índice de Ventas de Actividades de Alojamiento y de Servicio de Comidas base promedio año 2014=100

Índice y variaciones 12 meses (enero 2019 - febrero 2021)



¹Metro de Santiago y operadores de buses del sistema de transporte público metropolitano RED.

²Los servicios móviles de comidas comprenden la preparación y el servicio de comidas de consumo inmediato desde vehículos, sean estos motorizados o no, como los servicios de comidas realizados en *food trucks*, carros y otros puestos ambulantes de comida.

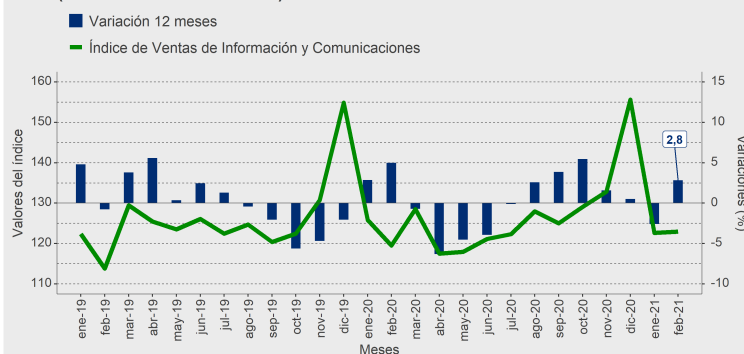
Información y comunicaciones

El Índice de Ventas de Información y Comunicaciones a precios corrientes aumentó 2,8% en relación con febrero del año anterior, acumulando al segundo mes de 2021 un alza de 0,1%.

Tres de las cinco actividades que conforman el sector influyeron positivamente en la variación interanual. Destacó, de acuerdo con su incidencia, telecomunicaciones (3,515pp.), seguida por programación informática, consultoría de informática y actividades conexas (0,706pp.) y actividades de programación y transmisión (0,350pp.). En contraste, incidieron negativamente actividades de edición (-1,063pp.) y actividades de servicios de información (-0,664pp.).

Evolución del Índice de Ventas de Información y Comunicaciones base promedio año 2014=100

Índice y variaciones 12 meses
(enero 2019 - febrero 2021)



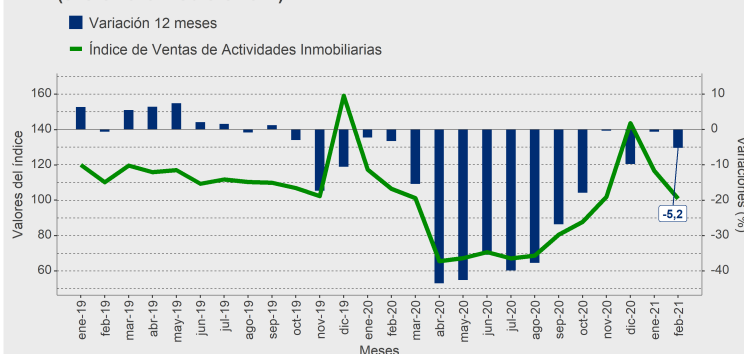
Actividades inmobiliarias

El Índice de Ventas de Actividades Inmobiliarias a precios corrientes decreció 5,2% interanualmente, anotando una variación acumulada de -2,8%.

Actividades inmobiliarias realizadas con bienes propios o arrendados influyó -3,814pp. en la variación del índice. En tanto, actividades inmobiliarias realizadas a cambio de una retribución o por contrata incidió con -1,385pp. en el resultado del sector.

Evolución del Índice de Ventas de Actividades Inmobiliarias base promedio año 2014=100

Índice y variaciones 12 meses
(enero 2019 - febrero 2021)



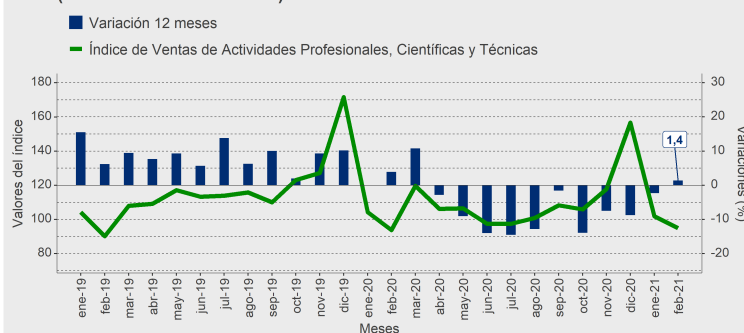
Actividades profesionales, científicas y técnicas

El Índice de Ventas de Actividades Profesionales, Científicas y Técnicas a precios corrientes se expandió 1,4% en doce meses, acumulando una disminución de 0,6% al segundo mes del año.

Tres de las cinco actividades del sector presentaron crecimientos interanuales. La mayor incidencia fue dada por actividades de oficinas principales; actividades de consultoría de gestión que sumó 2,159pp. a la variación del índice. Le siguieron publicidad (1,054pp.) y actividades de contabilidad, teneduría de libros y auditoría; consultoría fiscal (0,187pp.). En tanto, actividades de arquitectura e ingeniería y actividades conexas de consultoría técnica (-1,527pp.) y actividades jurídicas (-0,474pp.) incidieron negativamente.

Evolución del Índice de Ventas de Actividades Profesionales, Científicas y Técnicas base promedio año 2014=100

Índice y variaciones 12 meses
(enero 2019 - febrero 2021)



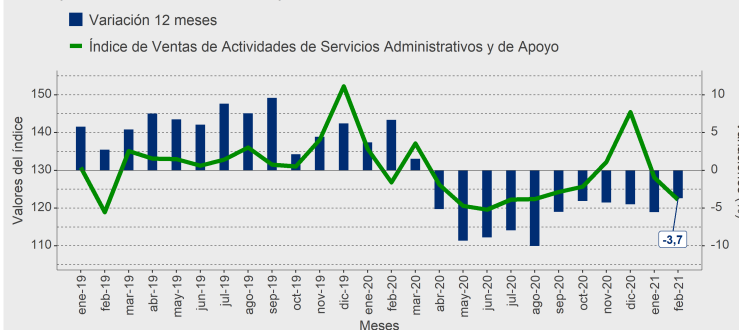
Actividades de servicios administrativos y de apoyo

El Índice de Ventas de Actividades de Servicios Administrativos y de Apoyo a precios corrientes anotó una baja en doce meses de 3,7%. En tanto, la variación acumulada alcanzó -4,6% en lo que va del año.

Seis de las siete actividades que componen este sector decrecieron interanualmente. Las principales influencias provinieron de alquiler y arrendamiento de otros tipos de maquinaria, equipo y bienes tangibles (-1,523pp.), actividades de servicios de apoyo a las empresas n.c.p.³ (-0,702pp.), alquiler y arrendamiento de vehículos automotores (-0,649pp.), actividades de empleo (-0,460pp.) y actividades de *call-center* (-0,295pp.).

Evolución del Índice de Ventas de Actividades de Servicios Administrativos y de Apoyo base promedio año 2014=100

Índice y variaciones 12 meses (enero 2019 - febrero 2021)



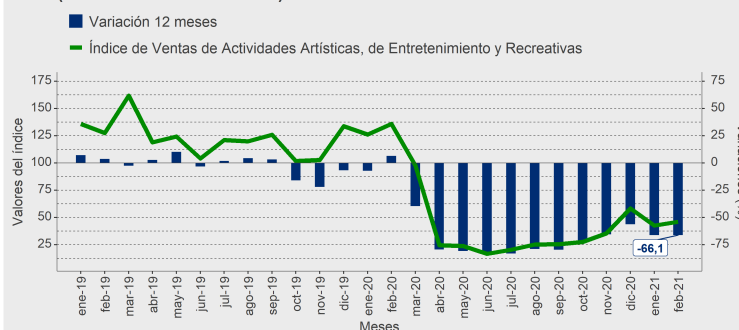
Actividades artísticas, de entretenimiento y recreativas

El Índice de Ventas de Actividades Artísticas, de Entretenimiento y Recreativas a precios corrientes se redujo 66,1% interanualmente, registrando una variación acumulada de -66,2%.

Las tres actividades del sector se contrajeron durante el período. Actividades de juegos de azar y apuestas influyó -26,424pp. en el resultado del índice. Le siguieron actividades creativas, artísticas y de entretenimiento, con -23,495pp., y actividades deportivas, de esparcimiento y recreativas, con -16,187pp.

Evolución del Índice de Ventas de Actividades Artísticas, de Entretenimiento y Recreativas base promedio año 2014=100

Índice y variaciones 12 meses (enero 2019 - febrero 2021)



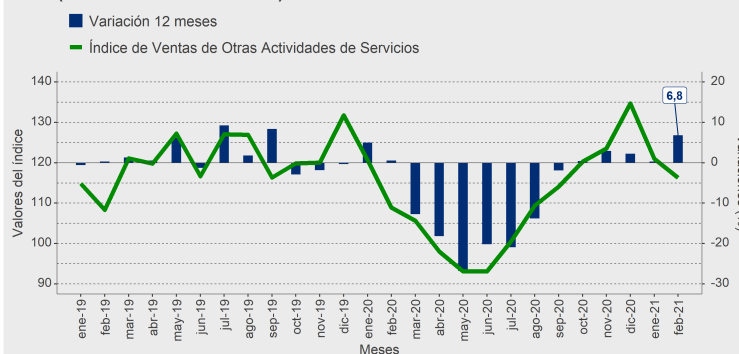
Otras actividades de servicios

El Índice de Ventas de Otras Actividades de Servicios a precios corrientes presentó una variación de 6,8% respecto del mismo período del año anterior, acumulando 3,4% al segundo mes del año.

El resultado de esta actividad se explicó por una mayor facturación de otros servicios personales, funerarias y cementerios. Lo anterior, fue contrarrestado parcialmente por la caída de los servicios prestados de lavado y limpieza (en seco) de productos textiles y de piel.

Evolución del Índice de Ventas de Otras Actividades de Servicios base promedio año 2014=100

Índice y variaciones 12 meses (enero 2019 - febrero 2021)



³No clasificado previamente.

Rectificaciones del período⁴

Las rectificaciones realizadas en este período fueron:

Fecha	Sección	Glosa
feb-20	H	Transporte y almacenamiento
	I	Actividades de alojamiento y de servicio de comidas
	N	Actividades de servicios administrativos y de apoyo
ene-21	H	Transporte y almacenamiento
	I	Actividades de alojamiento y de servicio de comidas
	J	Información y comunicaciones
	L	Actividades inmobiliarias
	M	Actividades profesionales, científicas y técnicas
	N	Actividades de servicios administrativos y de apoyo
	R	Actividades artísticas, de entretenimiento y recreativas
S	Otras actividades de servicios	

⁴Para más detalle, ver separata técnica “Actualización de la política de rectificación y revisión de cifras”, febrero de 2019, en www.ine.cl.