

- El Índice de Ventas de Actividades Artísticas, de Entretenimiento y Recreativas a precios corrientes aumentó **309,2%** interanualmente.
- El Índice de Ventas de Actividades Inmobiliarias a precios corrientes creció **43,7%** en doce meses.

En octubre de 2021, todos los índices coyunturales a precios corrientes, que miden la evolución de las ventas de servicios, presentaron aumentos interanuales. Los crecimientos que más destacaron, de mayor a menor, fueron el Índice de Ventas de Actividades Artísticas, de Entretenimiento y Recreativas (309,2%), el Índice de Ventas de Actividades Inmobiliarias (43,7%), el Índice de Ventas de Actividades de Alojamiento y de Servicio de Comidas (39,9%), el Índice de Ventas de Transporte y Almacenamiento (38,9%) y el Índice de Ventas de Otras Actividades de Servicios (24,4%).

ÍNDICES DE VENTAS DE SERVICIOS (IVS)

Base promedio año 2014=100

Octubre 2021

Var. 12 meses a precios corrientes (%)

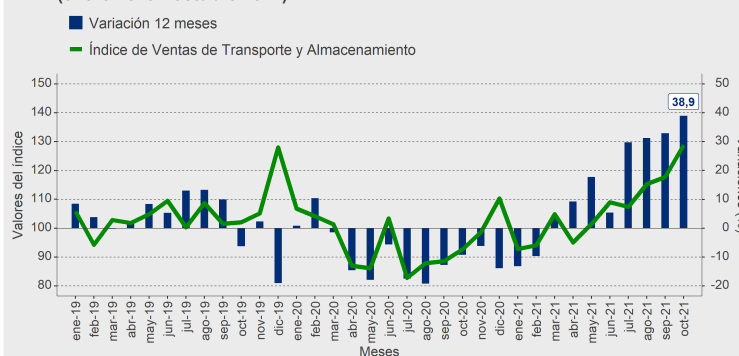
Transporte y almacenamiento	38,9	Actividades profesionales, científicas y técnicas	15,2
Actividades de alojamiento y de servicio de comidas	39,9	Actividades de servicios administrativos y de apoyo	10,2
Información y comunicaciones	4,1	Actividades artísticas, de entretenimiento y recreativas	309,2
Actividades inmobiliarias	43,7	Otras actividades de servicios	24,4

Transporte y almacenamiento

El Índice de Ventas de Transporte y Almacenamiento a precios corrientes aumentó 38,9% interanualmente, acumulando un alza de 13,4% al décimo mes del año.

La totalidad de las actividades que componen este sector crecieron en doce meses. La principal influencia provino de transporte por vía aérea, con 16,177 puntos porcentuales (pp.), seguido por transporte de carga por carretera, otras actividades de apoyo al transporte, servicios prestados por concesionarios de carreteras, y transporte urbano y suburbano de pasajeros por vía terrestre¹, con incidencias de 8,732pp., 6,250pp., 2,937pp. y 1,245pp., respectivamente.

Evolución del Índice de Ventas de Transporte y Almacenamiento base promedio año 2014=100
Índice y variaciones 12 meses (enero 2019 - octubre 2021)

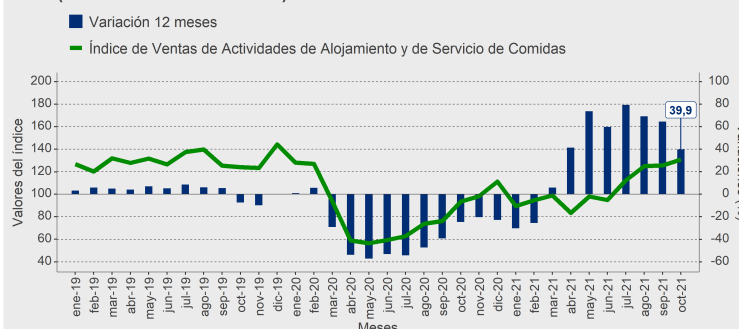


Actividades de alojamiento y de servicio de comidas

El Índice de Ventas de Actividades de Alojamiento y de Servicio de Comidas a precios corrientes creció 39,9% en doce meses, registrando una variación acumulada, de enero a octubre, de 26,9%.

Las tres actividades del sector se expandieron durante el período. Actividades de restaurantes y de servicio móvil de comidas² fue la que más contribuyó, con 30,138pp. Le siguieron en incidencia actividades de alojamiento para estancias cortas, con 9,542pp., y suministro de comidas por encargo y otras actividades de servicio de comidas, con 0,244pp.

Evolución del Índice de Ventas de Actividades de Alojamiento y de Servicio de Comidas base promedio año 2014=100
Índice y variaciones 12 meses (enero 2019 - octubre 2021)



¹Metro de Santiago y operadores de buses del sistema de transporte público metropolitano RED.

²Los servicios móviles de comidas comprenden la preparación y el servicio de comidas de consumo inmediato desde vehículos, sean estos motorizados o no, como los servicios de comidas realizados en *food trucks*, carros y otros puestos ambulantes de comida.

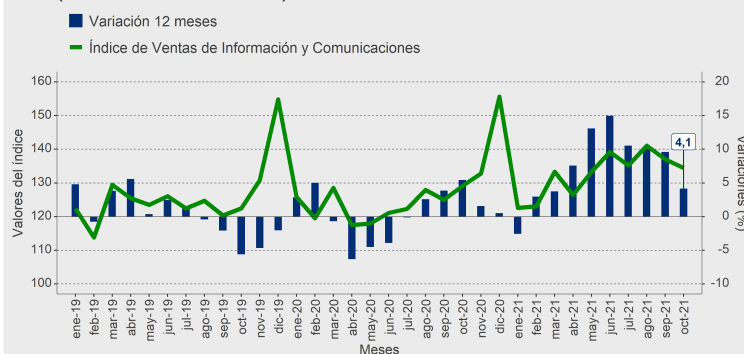
Información y comunicaciones

El Índice de Ventas de Información y Comunicaciones a precios corrientes aumentó 4,1% en relación con octubre del año anterior, acumulando un alza de 7,4% al décimo mes de 2021.

Tres de las cinco actividades que conforman el sector influyeron positivamente en la variación interanual. Destacó, de acuerdo a su incidencia, actividades de servicios de información (2,103pp.), seguida por telecomunicaciones (2,041pp.) y actividades de programación y transmisión (0,295pp.). En contraste, incidieron negativamente programación informática, consultoría de informática y actividades conexas (-0,214pp.) y actividades de edición (-0,083pp.).

Evolución del Índice de Ventas de Información y Comunicaciones base promedio año 2014=100

Índice y variaciones 12 meses
(enero 2019 - octubre 2021)



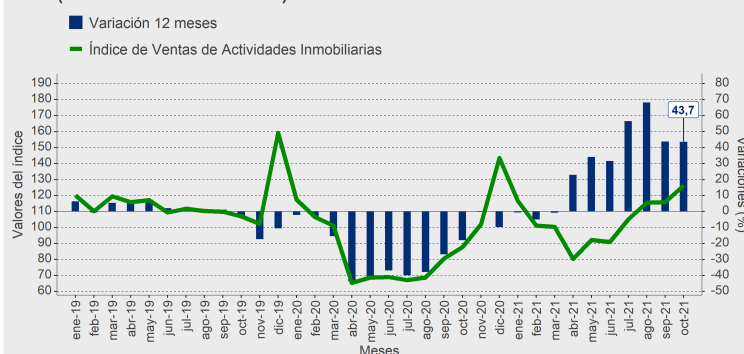
Actividades inmobiliarias

El Índice de Ventas de Actividades Inmobiliarias a precios corrientes creció 43,7% interanualmente, anotando una variación acumulada a octubre de 25,5%.

Destacó actividades inmobiliarias realizadas con bienes propios o arrendados, que contribuyó con 40,782pp. en la variación del índice. En tanto, actividades inmobiliarias realizadas a cambio de una retribución o por contrata incidió 2,882pp. en el resultado del sector.

Evolución del Índice de Ventas de Actividades Inmobiliarias base promedio año 2014=100

Índice y variaciones 12 meses
(enero 2019 - octubre 2021)



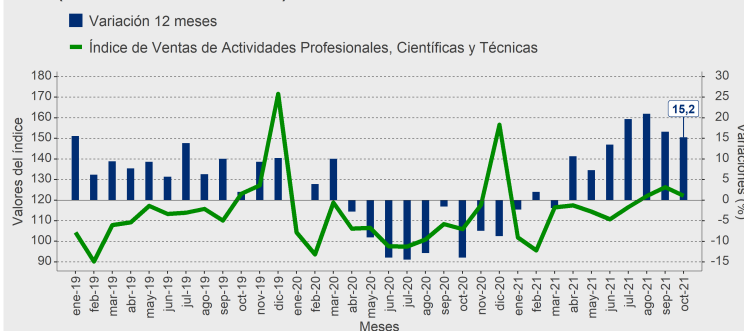
Actividades profesionales, científicas y técnicas

El Índice de Ventas de Actividades Profesionales, Científicas y Técnicas a precios corrientes se expandió 15,2% en doce meses, acumulando un aumento de 10,0% al décimo mes del año.

Cuatro de las cinco actividades del sector presentaron crecimientos interanuales. La mayor incidencia fue dada por actividades de oficinas principales; actividades de consultoría de gestión, que sumó 5,876pp. a la variación del índice. Le siguieron publicidad (4,529pp.), actividades de arquitectura e ingeniería y actividades conexas de consultoría técnica (4,134pp.) y actividades jurídicas (1,007pp.). En tanto, actividades de contabilidad, teneduría de libros y auditoría; consultoría fiscal incidió negativamente en el resultado (-0,319pp.).

Evolución del Índice de Ventas de Actividades Profesionales, Científicas y Técnicas base promedio año 2014=100

Índice y variaciones 12 meses
(enero 2019 - octubre 2021)



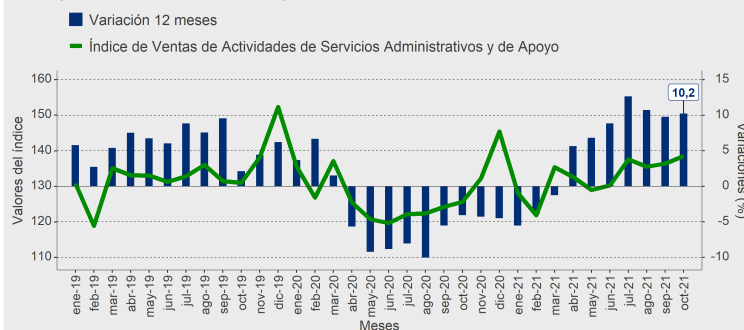
Actividades de servicios administrativos y de apoyo

El Índice de Ventas de Actividades de Servicios Administrativos y de Apoyo a precios corrientes anotó un alza en doce meses de 10,2%. En tanto, la variación acumulada de enero a octubre fue de 5,2%.

Cinco de las siete actividades que componen este sector crecieron interanualmente. Las principales incidencias provinieron de actividades de empleo (4,116pp.), alquiler y arrendamiento de otros tipos de maquinaria, equipo y bienes tangibles (3,039pp.), alquiler y arrendamiento de vehículos automotores (2,156pp.), actividades de servicios de apoyo a las empresas n.c.p.³ (0,619pp.) y actividades de servicios a edificios y de paisajismo (0,485pp.).

Evolución del Índice de Ventas de Actividades de Servicios Administrativos y de Apoyo base promedio año 2014=100

Índice y variaciones 12 meses (enero 2019 - octubre 2021)



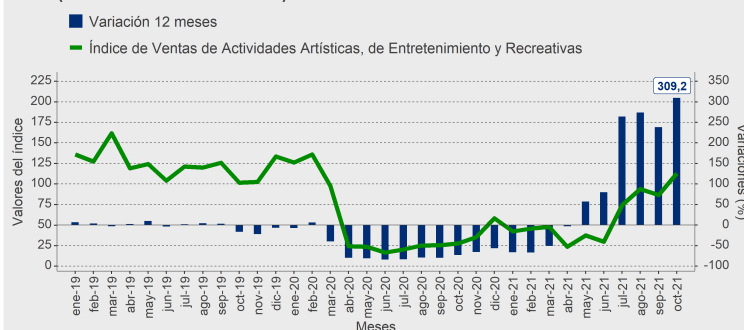
Actividades artísticas, de entretenimiento y recreativas

El Índice de Ventas de Actividades Artísticas, de Entretenimiento y Recreativas a precios corrientes aumentó 309,2% interanualmente, registrando una variación acumulada a octubre de 13,8%.

Las tres actividades del sector se expandieron durante el período. Actividades de juegos de azar y apuestas sumó 181,413pp. en el resultado del índice. Le siguieron actividades deportivas, de esparcimiento y recreativas, con 114,439pp., y actividades creativas, artísticas y de entretenimiento, con 13,379pp.

Evolución del Índice de Ventas de Actividades Artísticas, de Entretenimiento y Recreativas base promedio año 2014=100

Índice y variaciones 12 meses (enero 2019 - octubre 2021)



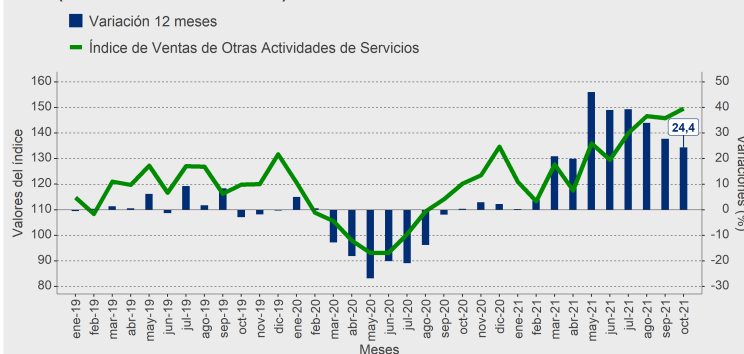
Otras actividades de servicios

El Índice de Ventas de Otras Actividades de Servicios a precios corrientes presentó una variación de 24,4% respecto del mismo período del año anterior, acumulando un crecimiento de 24,8% al décimo mes del año.

El resultado de esta actividad se explicó mayoritariamente por el aumento en la facturación de otras actividades de servicios personales, seguida por los servicios de peluquería y otros tratamientos de belleza, por los servicios funerarios y de cementerios, y por los servicios de lavado y limpieza, incluida la limpieza en seco, de productos textiles y de piel.

Evolución del Índice de Ventas de Otras Actividades de Servicios base promedio año 2014=100

Índice y variaciones 12 meses (enero 2019 - octubre 2021)



³No clasificado previamente.

Rectificaciones del período⁴

Las rectificaciones realizadas en este período fueron:

Fecha	Sección	Glosa
oct-20	H	Transporte y almacenamiento
	M	Actividades profesionales, científicas y técnicas
	N	Actividades de servicios administrativos y de apoyo
sep-21	H	Transporte y almacenamiento
	I	Actividades de alojamiento y de servicio de comidas
	J	Información y comunicaciones
	L	Actividades inmobiliarias
	M	Actividades profesionales, científicas y técnicas
	N	Actividades de servicios administrativos y de apoyo
	R	Actividades artísticas, de entretenimiento y recreativas
S	Otras actividades de servicios	

⁴Para más detalle, ver separata técnica “Actualización de la política de rectificación y revisión de cifras”, febrero de 2019, en www.ine.cl.