

- El Índice de Ventas de Actividades de Alojamiento y de Servicio de Comidas a precios corrientes aumentó **42,0%** interanualmente.
- El Índice de Ventas de Otras Actividades de Servicios a precios corrientes creció **23,8%** en doce meses.

En abril de 2021, la totalidad de los índices coyunturales a precios corrientes que miden la evolución de las ventas de servicios presentaron aumentos interanuales. Destacaron, de mayor a menor crecimiento, el Índice de Ventas de Actividades de Alojamiento y de Servicio de Comidas (42,0%), el Índice de Ventas de Otras Actividades de Servicios (23,8%), el Índice de Ventas de Actividades Inmobiliarias (22,9%), el Índice de Ventas de Actividades Profesionales, Científicas y Técnicas (11,5%) y el Índice de Ventas de Transporte y Almacenamiento (9,7%).

## ÍNDICES DE VENTAS DE SERVICIOS (IVS)

Base promedio año 2014=100

### Abril 2021

Var. 12 meses a precios corrientes (%)

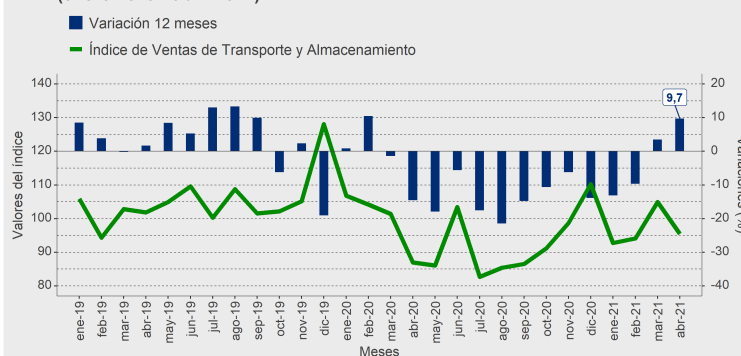
Transporte y almacenamiento	9,7	Actividades profesionales, científicas y técnicas	11,5
Actividades de alojamiento y de servicio de comidas	42,0	Actividades de servicios administrativos y de apoyo	5,5
Información y comunicaciones	7,6	Actividades artísticas, de entretenimiento y recreativas	0,5
Actividades inmobiliarias	22,9	Otras actividades de servicios	23,8

## Transporte y almacenamiento

El Índice de Ventas de Transporte y Almacenamiento a precios corrientes aumentó 9,7% interanualmente, acumulando una baja de 3,0% al cuarto mes del año.

Siete de las diez actividades que componen este sector crecieron en doce meses. La principal contribución provino de transporte de carga por carretera, con 6,283 puntos porcentuales (pp.), seguido por servicios prestados por concesionarios de carreteras, actividades postales y de mensajería, y otras actividades de apoyo al transporte, que aportaron 1,971pp., 1,402pp. y 0,510pp., respectivamente. En tanto, la principal incidencia negativa en el período se registró en transporte urbano y suburbano de pasajeros por vía terrestre<sup>1</sup>, que influyó -1,137pp.

**Evolución del Índice de Ventas de Transporte y Almacenamiento base promedio año 2014=100**  
Índice y variaciones 12 meses (enero 2019 - abril 2021)

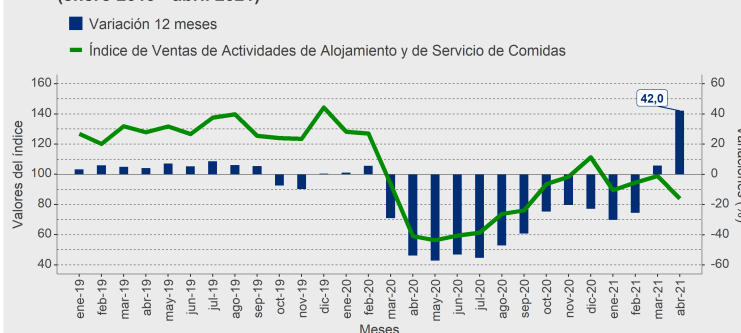


## Actividades de alojamiento y de servicio de comidas

El Índice de Ventas de Actividades de Alojamiento y de Servicio de Comidas a precios corrientes creció 42,0% en doce meses, registrando una variación acumulada de -10,0%.

Las tres actividades del sector se expandieron durante el período. Actividades de restaurantes y de servicio móvil de comidas<sup>2</sup> fue la que más contribuyó, con 31,130pp. Le siguieron en incidencias actividades de alojamiento para estancias cortas, con 8,806pp., y suministro de comidas por encargo y otras actividades de servicio de comidas, con 2,086pp.

**Evolución del Índice de Ventas de Actividades de Alojamiento y de Servicio de Comidas base promedio año 2014=100**  
Índice y variaciones 12 meses (enero 2019 - abril 2021)



<sup>1</sup>Metro de Santiago y operadores de buses del sistema de transporte público metropolitano RED.

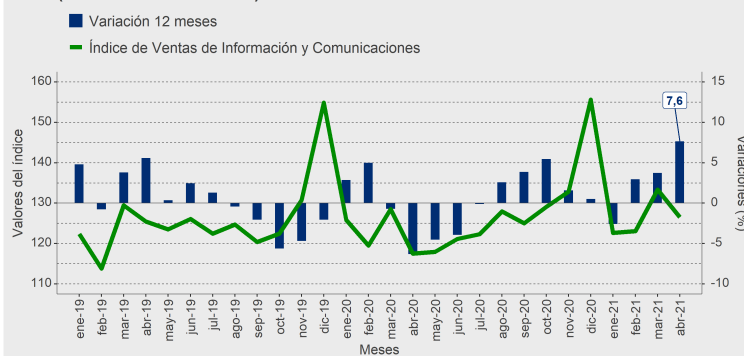
<sup>2</sup>Los servicios móviles de comidas comprenden la preparación y el servicio de comidas de consumo inmediato desde vehículos, sean estos motorizados o no, como los servicios de comidas realizados en *food trucks*, carros y otros puestos ambulantes de comida.

## Información y comunicaciones

El Índice de Ventas de Información y Comunicaciones a precios corrientes aumentó 7,6% en relación con abril del año anterior, acumulando al cuarto mes de 2021 un alza de 2,9%.

Cuatro de las cinco actividades que conforman el sector influyeron positivamente en la variación interanual. Destacó, de acuerdo a su incidencia, telecomunicaciones (6,983pp.), seguida por actividades de programación y transmisión (1,187pp.), actividades de edición (0,491pp.) y programación informática, consultoría de informática y actividades conexas (0,287pp.). En contraste, actividades de servicios de información incidió -1,304pp.

**Evolución del Índice de Ventas de Información y Comunicaciones base promedio año 2014=100**  
Índice y variaciones 12 meses  
(enero 2019 - abril 2021)

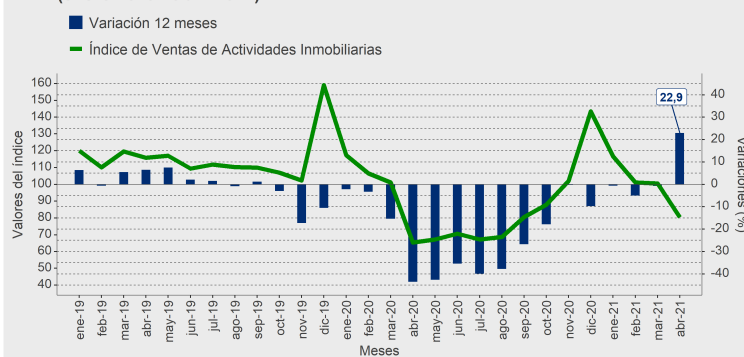


## Actividades inmobiliarias

El Índice de Ventas de Actividades Inmobiliarias a precios corrientes creció 22,9% interanualmente, anotando una variación acumulada de 2,1%.

Destacó actividades inmobiliarias realizadas con bienes propios o arrendados que contribuyó 20,359pp. en la variación del índice. En tanto, actividades inmobiliarias realizadas a cambio de una retribución o por contrata incidió 2,560pp. en el resultado del sector.

**Evolución del Índice de Ventas de Actividades Inmobiliarias base promedio año 2014=100**  
Índice y variaciones 12 meses  
(enero 2019 - abril 2021)

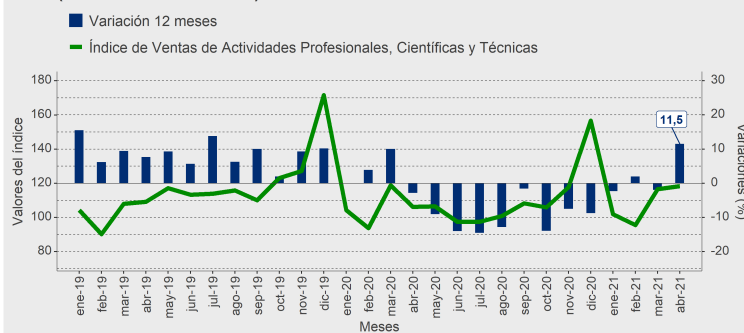


## Actividades profesionales, científicas y técnicas

El Índice de Ventas de Actividades Profesionales, Científicas y Técnicas a precios corrientes se expandió 11,5% en doce meses, acumulando un aumento de 2,2% al cuarto mes del año.

Cuatro de las cinco actividades del sector presentaron crecimientos interanuales. La mayor incidencia fue dada por actividades de oficinas principales; actividades de consultoría de gestión, que sumó 6,564pp. a la variación del índice. Le siguieron publicidad (2,859pp.), actividades de arquitectura e ingeniería y actividades conexas de consultoría técnica (2,269pp.) y actividades jurídicas (0,247pp.). En tanto, actividades de contabilidad, teneduría de libros y auditoría; consultoría fiscal incidió negativamente en el resultado (-0,413pp.).

**Evolución del Índice de Ventas de Actividades Profesionales, Científicas y Técnicas base promedio año 2014=100**  
Índice y variaciones 12 meses  
(enero 2019 - abril 2021)



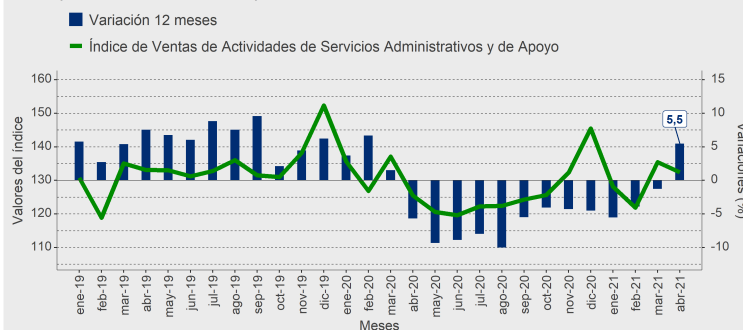
## Actividades de servicios administrativos y de apoyo

El Índice de Ventas de Actividades de Servicios Administrativos y de Apoyo a precios corrientes anotó una alza en doce meses de 5,5%. En tanto, la variación acumulada registró un descenso de 1,4%.

Seis de las siete actividades que componen este sector crecieron interanualmente. Las principales influencias provinieron de actividades de servicios de apoyo a las empresas n.c.p.<sup>3</sup> (1,405pp.), alquiler y arrendamiento de vehículos automotores (1,403pp.), actividades de empleo (1,184pp.), alquiler y arrendamiento de otros tipos de maquinaria, equipo y bienes tangibles (0,982pp.) y actividades de seguridad e investigación (0,362pp.).

### Evolución del Índice de Ventas de Actividades de Servicios Administrativos y de Apoyo base promedio año 2014=100

Índice y variaciones 12 meses (enero 2019 - abril 2021)



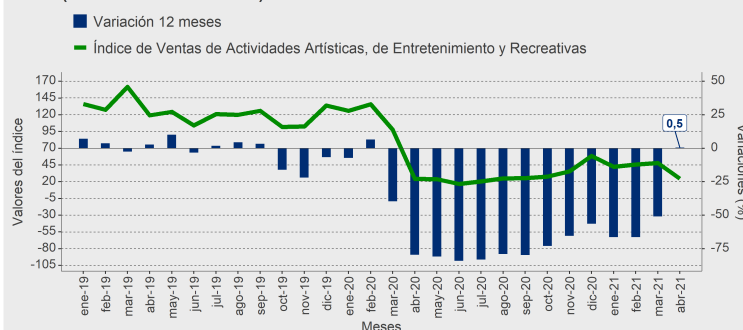
## Actividades artísticas, de entretenimiento y recreativas

El Índice de Ventas de Actividades Artísticas, de Entretenimiento y Recreativas a precios corrientes aumentó 0,5% interanualmente, registrando una variación acumulada de -58,1%.

Dos de las tres actividades del sector se expandieron durante el período. Actividades deportivas, de esparcimiento y recreativas sumó 7,430pp. al resultado del índice, seguido por actividades de juegos de azar y apuestas, con 1,076pp. Por otro lado, actividades creativas, artísticas y de entretenimiento restó 7,962pp. a la variación del sector.

### Evolución del Índice de Ventas de Actividades Artísticas, de Entretenimiento y Recreativas base promedio año 2014=100

Índice y variaciones 12 meses (enero 2019 - abril 2021)



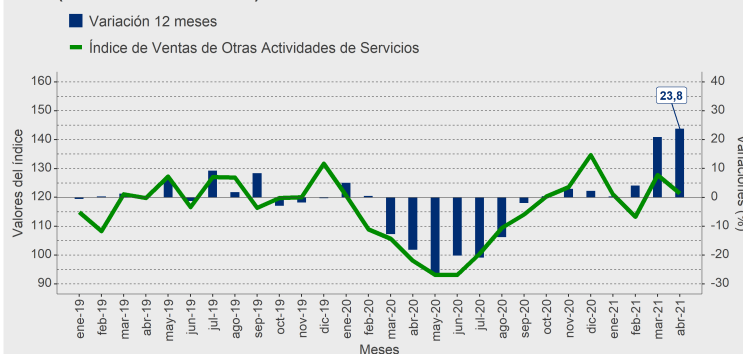
## Otras actividades de servicios

El Índice de Ventas de Otras Actividades de Servicios a precios corrientes presentó una variación de 23,8% respecto del mismo período del año anterior, acumulando 11,6% al cuarto mes del año.

El resultado de esta actividad se explicó por una mayor facturación de otros servicios personales, funerarias y cementerios.

### Evolución del Índice de Ventas de Otras Actividades de Servicios base promedio año 2014=100

Índice y variaciones 12 meses (enero 2019 - abril 2021)



<sup>3</sup>No clasificado previamente.

## Rectificaciones del período<sup>4</sup>

Las rectificaciones realizadas en este período fueron:

Fecha	Sección	Glosa
abr-20	H	Transporte y almacenamiento
	L	Actividades inmobiliarias
	N	Actividades de servicios administrativos y de apoyo
mar-21	H	Transporte y almacenamiento
	I	Actividades de alojamiento y de servicio de comidas
	J	Información y comunicaciones
	L	Actividades inmobiliarias
	M	Actividades profesionales, científicas y técnicas
	N	Actividades de servicios administrativos y de apoyo
	R	Actividades artísticas, de entretenimiento y recreativas
	S	Otras actividades de servicios

<sup>4</sup>Para más detalle, ver separata técnica “Actualización de la política de rectificación y revisión de cifras”, febrero de 2019, en [www.ine.cl](http://www.ine.cl).