

- En el segundo trimestre de 2021, la producción de broilers disminuyó **4,0%** respecto a igual período del año anterior.
- La producción de carne en vara de ganado bovino presentó una variación negativa cercana a **0,0%**¹ en comparación con el segundo trimestre de 2020.
- El ganado bovino rematado en ferias presentó un aumento interanual de **29,1%**.

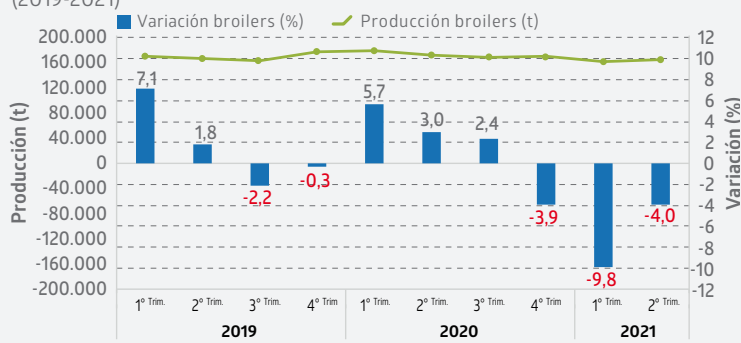
Mataderos de aves

En el trimestre abril-junio de 2021, la producción de broilers disminuyó 4,0% comparado con el mismo período del año anterior, al presentar 69.733.431 beneficios² a nivel país, equivalentes a una producción de 165.059 toneladas (t).

En términos relativos, el mayor volumen de producción de broilers se registró en la agrupación correspondiente a las regiones de O'Higgins y Ñuble, que en conjunto conformaron 64,8% del total nacional, anotando un descenso interanual de 5,7%. Le siguió la Región Metropolitana, con 31,6% de la producción total del país y un incremento del 1,6%.

■ Evolución de la producción nacional de broilers

Variaciones a igual trimestre año anterior (2019-2021)



Respecto a pavos, se beneficiaron 1.337.804 unidades en el trimestre de referencia, equivalentes a 17.441 t, lo que implicó un aumento en la producción de 3,7% en relación con igual trimestre de 2020.

La producción de pavos se concentró en la agrupación regional correspondiente a Arica y Parinacota, Coquimbo y Valparaíso, que representaron en conjunto 88,6% del total nacional, aumentando 20,5% respecto al mismo período del año anterior.

■ Producción de mataderos de aves en principales regiones* Trimestre abril-junio 2021

Resumen regional	Total	Arica y Parinacota, Coquimbo y Valparaíso	Metropolitana	O'Higgins y Ñuble
BROILERS (t)	165.059	5.952	52.184	106.923
Var, a igual trimestre 2020 (%)	-4,0	-16,9	1,6	-5,7
PAVOS (t)	17.441	15.447	1.402	592
Var, a igual trimestre 2020 (%)	3,7	20,5	-59,0	1,2

(*) Este cuadro incluye las principales especies y regiones a nivel productivo en estudio.
 (1) Variación negativa cercana a cero, aproximada al segundo decimal (0,03).
 (2) El número de animales que ingresa al proceso de sacrificio y faena para el consumo.

Ferías y Mataderos* Trimestre abril-junio 2021

Mataderos de aves

	Toneladas	Unidades
BROILERS	165.059	69.733.431
Var. igual trimestre 2020 (%)	-4,0	0,0**
PAVOS	17.441	1.337.804
Var. igual trimestre 2020 (%)	3,7	-6,2

Mataderos de ganado

	Toneladas	N° de cabezas
BOVINOS	54.535	215.085
Var. igual trimestre 2020 (%)	0,0***	0,7
PORCINOS	145.654	1.366.258
Var. igual trimestre 2020 (%)	1,2	1,0
OVINOS	2.671	170.339
Var. igual trimestre 2020 (%)	0,9	3,7

Ferías de ganado

	N° de cabezas	Var. igual trimestre 2020 (%)
BOVINOS	261.612	29,1
PORCINOS	8.870	32,2
OVINOS	3.080	-25,5

(*) El cuadro incluye la información de las especies más relevantes por producto. Para mayor detalle revisar cuadros estadísticos publicados en: <https://www.ine.cl/estadisticas/economia/agricultura-agroindustria-y-pesca/mataderos-de-ganado>

(**) Variación positiva cercana a cero (0,01).

(***) Variación negativa cercana a cero (0,03).

Mataderos de ganado

Durante el segundo trimestre de 2021, el beneficio de bovinos a nivel nacional fue de 215.085 cabezas, con un crecimiento de 0,7% respecto del mismo período del año anterior. A su vez, la producción de carne en vara alcanzó 54.535 t.

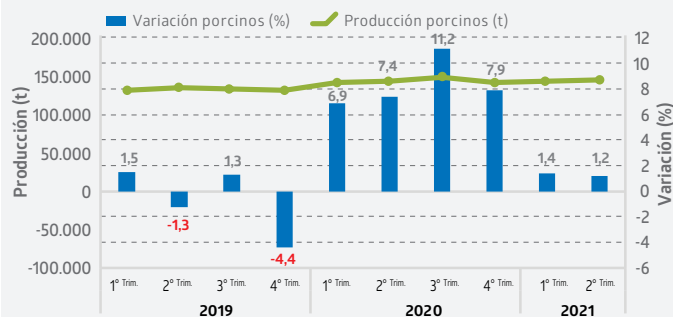
La agrupación correspondiente a las regiones de Los Ríos y Los Lagos concentró 36,2% de la producción total nacional de bovinos, marcando una disminución de 1,4% en relación con igual período de 2020. Le siguieron la Región Metropolitana (21,5%), con un descenso de 8,1% y la Región de La Araucanía (16,0%), con un incremento interanual de 12,1%.

Respecto a porcinos, se registró un beneficio de 1.366.258 cabezas, aumentando en 1,0% en referencia al segundo trimestre del año anterior y una producción de carne en vara de 145.654 t, que representó un crecimiento a doce meses de 1,2%.

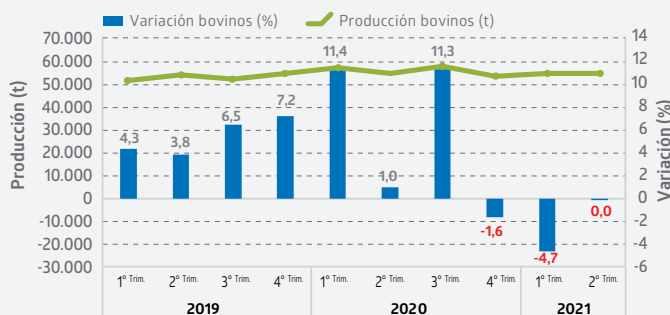
La producción de porcinos se concentró, principalmente, en la Región de O'Higgins, con una participación de 87,4% del total nacional y un alza de 0,3% en comparación con el trimestre abril-junio de 2020.

En el caso de ovinos, se registraron 170.339 cabezas de ganado beneficiado, con un aumento interanual de 3,7% y una producción de carne en vara de 2.671 t, presentando un aumento del 0,9% a doce meses. La Región de Magallanes y de la Antártica Chilena concentró el 95,6% de la producción nacional, anotando un alza de 1,5% respecto del mismo período del año anterior.

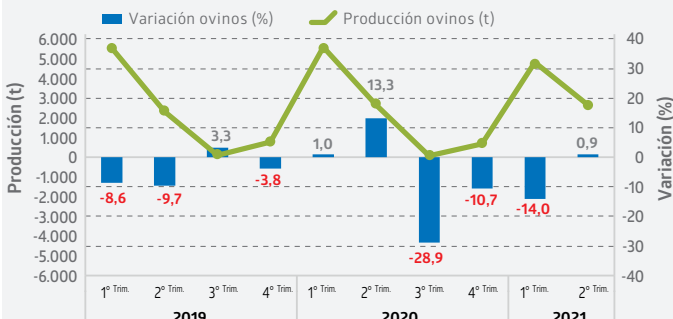
Evolución de la producción nacional de porcinos Variaciones a igual trimestre año anterior (2019-2021)



Evolución de la producción nacional de bovinos Variaciones a igual trimestre año anterior (2019-2021)



Evolución de la producción nacional de ovinos Variaciones a igual trimestre año anterior (2019-2021)



Producción de mataderos de ganado en principales regiones* Trimestre abril-junio 2021

Resumen regional	Total	Metropolitana	O'Higgins	Ñuble	Biobío	La Araucanía	Los Ríos y Los Lagos	Magallanes	Resto**
BOVINOS (t)	54.535	11.750	1.570	2.864	3.404	8.733	19.730	1.121	5.364
Var. a igual trimestre 2020 (%)	0,0***	-8,1	30,1	-1,6	-8,0	12,1	-1,4	-2,3	7,6
PORCINOS (t)	145.654	3.994	127.274	695	7	522	612	-	12.549
Var. a igual trimestre 2020 (%)	1,2	9,7	0,3	37,8	-71,7	1,9	6,1	-	7,0
OVINOS (t)	2.671	7	0****	0****	0	3	1	2.554	106
Var. a igual trimestre 2020 (%)	0,9	-78,2	456,1	-40,7	0,0	-62,9	-75,8	1,5	20,6

(*) Este cuadro incluye las principales especies y regiones a nivel productivo en estudio.

(**) Considera las regiones de Coquimbo, Valparaíso, Maule y Aysén.

(***) Variación negativa cercana a cero (0,03).

(****) Producción cercana a cero.

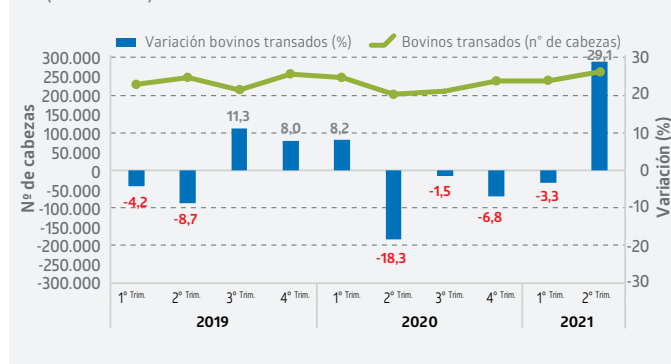
(-) En esta región habitualmente no se beneficia esta especie.

Ferias de ganado

Respecto a bovinos, hubo 261.612 cabezas rematadas, con un aumento interanual de 29,1%. Las principales transacciones se realizaron en la agrupación regional de Los Lagos y Aysén, que en conjunto representaron 36,1% de participación a nivel nacional, con un ascenso de 40,7% respecto de igual período del año anterior. Le siguió la Región de La Araucanía, que concentró un 26,7% de las transacciones nacionales, con un crecimiento de 34,5% respecto al trimestre abril-junio de 2020.

En el caso de porcinos, se transaron 8.870 cabezas, con un aumento de 32,2% en comparación con el trimestre abril-junio de 2020. Respecto a los ovinos, se remataron 3.080 cabezas, con un descenso interanual de 25,5%.

Evolución del número de bovinos transados, total país Variaciones a igual trimestre año anterior (2019-2021)



Transacciones de ferias de ganado en principales regiones* Trimestre abril-junio 2021

Resumen regional	Total	Valparaíso, Metropolitana y O'Higgins	Maule	Ñuble y Biobío	La Araucanía	Los Ríos	Los Lagos y Aysén
BOVINOS (N° cabezas)	261.612	9.340	25.321	43.631	69.945	18.896	94.479
Var. a igual trimestre 2020 (%)	29,1	-15,5	4,2	37,4	34,5	15,0	40,7
PORCINOS (N° cabezas)	8.870	180	582	4.479	2.713	164	752
Var. a igual trimestre 2020 (%)	32,2	34,3	-20,3	52,5	-1,5	583,3	487,5
OVINOS (N° cabezas)	3.080	189	910	923	580	77	401
Var. a igual trimestre 2020 (%)	-25,5	-36,4	-10,3	70,3	102,8	-78,2	-75,5

(*) Este cuadro incluye las principales regiones y especies transadas en estudio.

Rectificación de cifras

Nota: de acuerdo con la política de rectificación y revisión de cifras, se realizaron modificaciones en Mataderos de aves, debido a cambios por parte de informantes.

Encuesta	Mes	Región	Especie
Mataderos de aves	Abril 2021	Metropolitana	Broilers

Instituto Nacional de Estadísticas
Morandé 801, piso 22, Santiago, Chile
Teléfono (56) 23246 1137
prensa.ine@ine.cl - www.ine.cl

