




# **Nueva Encuesta Nacional de Empleo (NENE): Diseño preliminar del módulo de Ingresos**

**Santiago, 13 Mayo 2010**





# Orden de la Presentación

- **Antecedentes:**

**El módulo de ingresos de la ENE**

**Referentes teóricos**

- **Objetivos del refinamiento conceptual**

- **Alternativas de medición:**


**¿Qué medir?**

**¿Con qué frecuencia?**

**¿Diseño requerido?**

- **Relación de conceptos y propuesta del módulo de ingreso de la NENE**

- **Posibles ventajas de la propuesta**





## El módulo de ingresos de la ENE

- La **ESI** (Encuesta Suplementaria de Ingresos) era el módulo de la **ENE** que recopilaba la información de **los ingresos de los hogares y las personas**:


1) Provenientes del mercado de trabajo:

Asalariados

Trabajadores Independientes

2) Provenientes de otras fuentes


- Su periodicidad era anual (último trimestre calendario de cada año)
- La ESI, permitía:
  - 1) Obtener información de los ingresos de los hogares y las personas con mayor regularidad que otras encuestas similares
  - 2) La realización de estudios de **distribución del ingreso** en el país





## Referentes Teóricos


- El nuevo módulo de ingresos toma como guías teóricas:
  - 1) Las disposiciones y sugerencias del **Grupo de Canberra** (Ottawa 2001)
  - 2) La **Decimosexta Conferencia Internacional de Estadísticos del Trabajo**, reporte sobre los ingresos del trabajo (1998)
  - 3) El **Sistema de Cuentas Nacionales** de la ONU (1993)





## Objetivos del módulo de ingresos de la NENE

- Medir la capacidad de generación de ingresos del empleo actual
- Medir los ingresos mixtos
- Medir brechas de ingreso
- “Mapear” al sector y al trabajo informales en la economía (facilitar la elaboración de encuestas mixtas)
- Obtención de las distintas fuentes de ingreso del hogar
- Complementar el análisis de distribución del ingreso
- Complementar la evaluación de políticas públicas asociadas a transferencias al sector de los hogares





## ¿Qué medir?

- Fuentes de ingreso (de la ocupación y de otras fuentes).

### 1) Ingresos de la Ocupación:

1.1) remuneraciones de asalariados

1.2) ingresos mixtos

### 2) Ingresos de otras fuentes:

2.1) transferencias

2.2) rentas de la propiedad y activos financieros


2.3) ingresos de trabajos anteriores

3) Los puntos 1 y 2 conforman el ingreso total de los hogares



## ¿Con qué frecuencia?


- Los ingresos cuya fuente es la ocupación deben tener una mayor frecuencia de levantamiento, porque sirven para caracterizar el empleo
- Se explora levantamiento 4 veces al año (trimestre calendario)
- Los ingresos de otras fuentes complementan el ingreso de los hogares, con lo que se puede caracterizar la distribución del ingreso, que tiene carácter estructural y pueden recogerse con menor frecuencia
- Se piensa en recoger información anualmente





## ¿Con qué frecuencia?


	<b>Frecuencia</b>	<b>Tamaño de Muestra</b>	<b>Tipo de muestra</b>	<b>Esquema de rotación</b>	<b>Esquema de Publicación</b>
<b>Ingresos de la Ocupación</b>	Trimestre Calendario	12 mil viviendas mensuales	Continua	Vigente	Trimestre calendario
<b>Ingresos de Otras Fuentes</b>	Anual	3 mil viviendas mensuales	Continua	Viviendas en su última entrevista	Anual





## Diseño muestral requerido

- El módulo de ingreso está en función del refinamiento conceptual de la NENE
- Forma parte de una estrategia amplia de mejora de las encuestas de hogares en el INE
- La calidad estadística de la información seguirá las mismas normas y protocolos que los otros módulos de la Nueva Encuesta de Empleo.






## Diseño muestral requerido

- Se ha pensado levantar el módulo de ingresos atendiendo a lo siguiente:

1) Encuestar a una parte de la muestra en forma rotatoria y continua

2) Cada submuestra que sale del panel rotatorio es entrevistada

3) El tamaño de muestra para los ingresos de la ocupación debe ser mayor que el relacionado a todos los ingresos del hogar





# Relación de Conceptos y Propuesta de Módulos de Ingreso

- **¿Porqué es relevante medir el ingreso a partir de una encuesta de fuerza de trabajo?**
- Experiencias internacionales relevantes que asocian la medición total del ingreso del hogar a sus encuestas de fuerza de trabajo:
  - 1) Current Population Survey –Bureau Labour Statistics, EEUU-
  - 2) Encuesta Permanente de Hogares, Argentina
- Países donde ello se realiza a partir de las encuestas de hogares de ingreso-gasto:
  - 1) Household Economic Survey, Nueva Zelanda.
- En la Unión Europea la encuesta de fuerza de trabajo mide solamente lo asociado a ingresos del trabajo (European Union Labour Force Survey).






# Relación de Conceptos y Propuesta de Módulos de Ingreso

- En el **SCN** interesa la información de ingreso agregada del sector de los hogares para:

- 1) Las cuentas de generación del ingreso (empleos), y
- 2) Las cuentas de asignación del ingreso primario (recursos).

[\(Hipervínculo\)](#)


- La información de ingreso de los hogares del SCN tiene un enfoque macroeconómico.





## Relación de Conceptos y Propuesta de Módulos de Ingreso

- Con los cambios que se piensa incorporar al módulo de ingresos de la NENE:
  - 1) Será posible medir el **ingreso mixto**
  - 2) Se refuerza el enfoque macro
  - 3) Se salvaguarda el enfoque microeconómico sobre distribución del ingreso y análisis de bienestar de los hogares y personas
- Propuesta preliminar. ([Hipervínculo](#))






# Síntesis de diferencias entre la ESI y lo que se propone

	ESI	Propuesta de Módulo de Ingresos
<b>Ingresos de la Ocupación</b>	<ul style="list-style-type: none"><li>No distingue actividad principal actual</li><li>No distingue pagos cuya periodicidad es mayor a un mes</li><li>No distingue el pago por día-hora</li><li>No particulariza los pagos en especie</li><li>No permite la obtención de ingresos mixtos</li></ul>	<ul style="list-style-type: none"><li>Distingue actividad principal actual</li><li>Distingue pagos con periodicidad mayor a un mes</li><li>Distingue el pago por día-hora</li><li>Particulariza los pagos en especie</li><li>Permite la obtención de ingresos mixtos</li></ul>

## Ingresos de Otras Fuentes

Se trata de un refinamiento conceptual y de una mayor desagregación de los distintos tipos de fuente de ingresos, además de los provenientes de la ocupación, que pueden tener las personas





# Ventajas de la Propuesta

- El módulo de ingresos de la NENE garantizaría información de calidad, para los enfoques micro y macroeconómicos del sector de los hogares
- Brindaría información esencial para la caracterización de distintas dimensiones de análisis de la encuesta de empleo
- Complementaría la caracterización de la CISE\_93
- Complementaría los indicadores analíticos de Calidad del Empleo
- Serviría para determinar la capacidad de generación de ingresos de las distintas ocupaciones de acuerdo a:
  - 1.1) Rama de actividad (CIIU\_Rev.3)
  - 1.2) Al tipo de ocupación (CIUO\_88)
  - 1.3) Al nivel de educación (CINE\_97)
- Complementaría el cálculo de productividades laborales



**Gracias**

