

INDICADORES TRIMESTRALES

ÍNDICE DE ACTIVIDAD ECONÓMICA REGIONAL

BOLETÍN INFORMATIVO DEL INSTITUTO NACIONAL DE ESTADÍSTICAS • 14 DE NOVIEMBRE DE 2007

Economía regional del tercer trimestre estuvo marcada por leve crecimiento



ÍCONO-INDICADOR DE ACTIVIDAD ECONÓMICA REGIONAL

Trimestre julio-septiembre de 2007. Variación igual trimestre año anterior

Sectores Económicos	I	II	III	IV	V	VI	VII	VIII	IX	X	XI	XII
Total INACER	↗	↗	↗	↘	↗	↗	↘	↗	→	→	↗	↘
Silvoagropecuario	↘	-	↗	↘	→	↘	↗	↗	↗	↘	→	↘
Pesca	↗	↘	↗	↗	↘	-	-	↗	-	↗	↗	↗
Minería	↘	↗	↘	↘	↘	↘	-	→	-	-	↘	↘
Industria Manufacturera	↗	↗	↘	↘	↘	→	↗	↗	↗	↘	↘	↘
Electricidad, Gas y Agua	↗	↗	↗	↗	↗	↘	↘	↘	↗	↗	↗	↗
Construcción	↘	↗	↗	↘	↘	↗	↘	↗	↘	↘	→	↗
Comercio	↗	↗	↗	↘	↗	↗	↗	↗	↗	↗	↘	↘
Transporte y Comunicaciones	↘	↗	↗	↗	↗	↗	↘	↗	↘	↘	↗	↗
Servicios Financieros	↗	↗	→	↘	↗	↗	↘	↗	→	↘	↘	↘
Propiedad de la Vivienda	↗	↗	↗	↗	↗	↗	↗	↗	↗	↗	↗	→
Otros Servicios	↗	↗	→	↗	↘	↗	↗	↘	↘	↗	↗	↗

↗ Crecimiento expansivo.

↗ Crecimiento leve.

→ Nulo (aproximado 0%).

↘ Decrecimiento leve.

↘ Decrecimiento expansivo.

- El sector no tiene incidencia significativa en la región, para el año base correspondiente.

Variaciones del INACER julio-septiembre de 2007

(Tasa de variación con respecto a igual trimestre de 2006)

REGIÓN	Var. %	REGIÓN	Var. %	REGIÓN	Var. %
Tarapacá	1,3	Valparaíso	2,4	La Araucanía	1,0
Antofagasta	16,5	O'Higgins	2,2	Los Lagos	0,5
Atacama	1,2	Maule	-5,1	Aysen	3,0
Coquimbo	-6,1	Bío-Bío	8,2	Magallanes	-22,2

Antofagasta lidera el crecimiento regional del tercer trimestre de 2007.

Siete regiones muestran leves aumentos en el trimestre julio - septiembre.

Electricidad, Gas y Agua presentó dinamismos positivos en todas las regiones, exceptuando la VI, VII y VIII afectadas por déficit de agua.

I Región de Tarapacá

El aumento de 1,3% de la actividad económica regional se debió principalmente al dinamismo de Pesca e Industria Manufacturera.

Esta última se incrementó debido al comportamiento de los subsectores que lo componen. Pesca tuvo un alza muy fuerte en su actividad por la mayor extracción de anchoveta, jurel y caballa. También incidieron positivamente en el INACER la actividad de Comercio, por mayores ventas de la zona franca y en menor medida por las ventas de materiales de construcción y de supermercados.

Los sectores que contrajeron parcialmente el INACER fueron Minería, por baja producción de cobre y de minerales no metálicos, y Construcción debido a la menor inversión en obras de ingeniería pública y de permisos de edificación habitacional.

II Región de Antofagasta

Un crecimiento de 16,5% con respecto a igual trimestre del año anterior registró la actividad económica. Esto se debe fundamentalmente al crecimiento de Minería.

La actividad minera tuvo aumentos de producción en la mayoría de los productos que componen el subsector minería metálica y en particular el cobre. Por el contrario, la minería no metálica presentó una desaceleración en este trimestre, la mayor producción de calizas y carbonato de litio no lograron revertir las bajas producidas en la puzolana, salitre y yodo.

A este importante aumento se suman los positivos dinamos de Electricidad, Gas y Agua, Construcción y Servicios Financieros.

III Región de Atacama

Un aumento de 1,2% respecto a igual trimestre del año anterior registró el INACER de la Región de Atacama, con una variación acumulada a septiembre de 2007 de 5,7%.

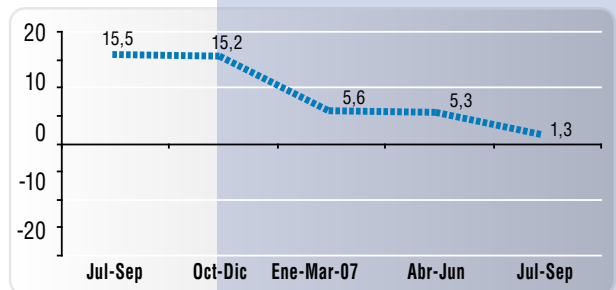
Este resultado se explicó por la contracción del sector Minería, debido a menor producción de minerales metálicos y no metálicos, además del negativo desempeño de Industria Manufacturera. Al contrario, los sectores Comercio, Agropecuario y Construcción, a pesar de tener variaciones positivas, no lograron compensar las bajas producidas en Minería e Industria Manufacturera.

IV Región de Coquimbo

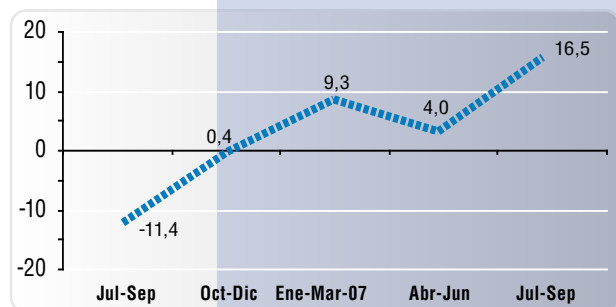
La dinámica de la actividad económica registró una disminución de 6,1%, respecto de igual período del año anterior. La influencia más importante en la contracción del índice, estuvo en la producción minera, debido a operaciones de mantención en empresas ligadas al sector. Además de la baja en los sectores de Industria Manufacturera, Construcción, Comercio, Servicios Financieros y Agropecuario.

Por el contrario, los sectores que registraron resultados positivos fueron Pesca, Electricidad, Gas y Agua, Transporte y Comunicaciones, Otros Servicios, y Propiedad de la Vivienda, los cuales no lograron compensar las bajas de los demás sectores.

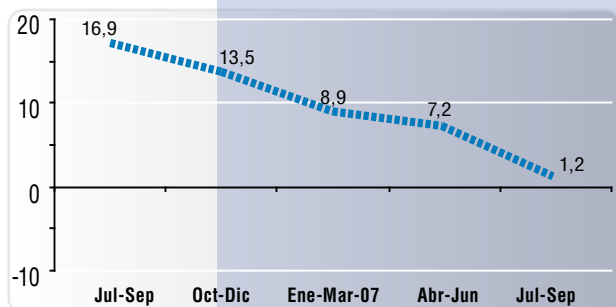
Tarapacá: Índice de Actividad Económica Regional
(Tasa de variación respecto a igual trimestre año anterior) (*)



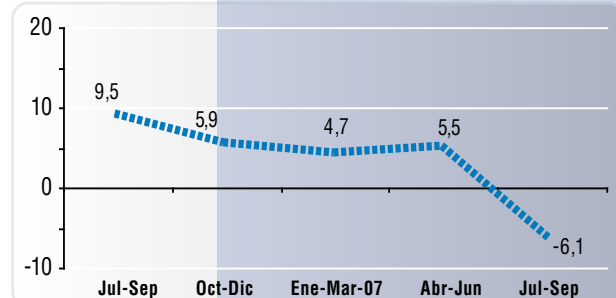
Antofagasta: Índice de Actividad Económica Regional
(Tasa de variación respecto a igual trimestre año anterior) (*)



Atacama: Índice de Actividad Económica Regional
(Tasa de variación respecto a igual trimestre año anterior) (*)

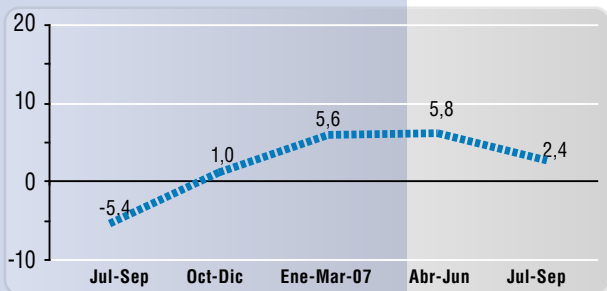


Coquimbo: Índice de Actividad Económica Regional
(Tasa de variación respecto a igual trimestre año anterior) (*)

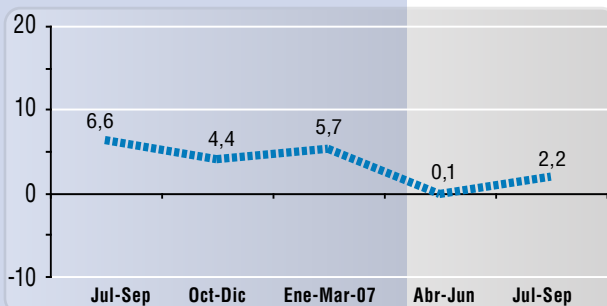


(*) cifras actualizadas en el último periodo

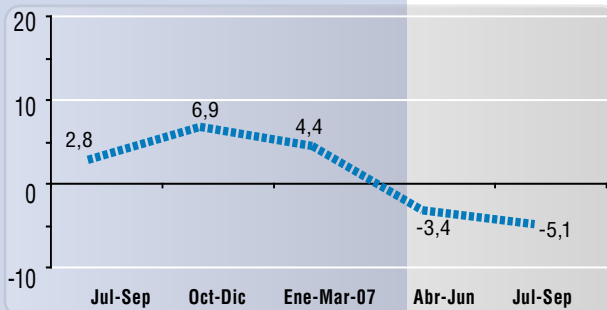
Valparaíso: Índice de Actividad Económica Regional
(Tasa de variación respecto a igual trimestre año anterior)(*)



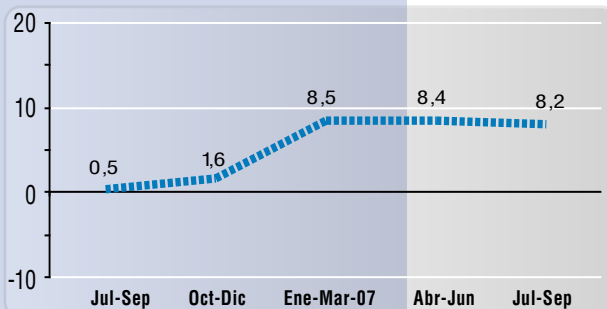
O'Higgins: Índice de Actividad Económica Regional
(Tasa de variación respecto a igual trimestre año anterior)(*)



El Maule: Índice de Actividad Económica Regional
(Tasa de variación respecto a igual trimestre año anterior)



Bío Bío: Índice de Actividad Económica Regional
(Tasa de variación respecto a igual trimestre año anterior)(*)



(*) cifras actualizadas en el último periodo

V Región de Valparaíso

La actividad económica regional aumentó 2,4% respecto de igual periodo del año anterior. Los sectores Electricidad, Gas y Agua y Transporte, Almacenaje y Comunicaciones fueron los que más aportaron al indicador. En Electricidad, Gas y Agua, el subsector Electricidad fue el más dinámico principalmente por una mayor generación eléctrica. En Transporte, Almacenaje y Comunicaciones el incremento en las exportaciones incidió en la positiva variación del periodo.

En Construcción e Industria Manufacturera, el decrecimiento trimestral contrajo parcialmente el INACER. La baja en Construcción fue principalmente por la menor actividad de Construcción no Habitacional. Por su parte, la variación de Industria Manufacturera se debió a la menor actividad en Fabricación de Productos Alimenticios y a Refinería de Petróleo.

VI Región de O'Higgins

Un leve aumento de 2,2% respecto a igual período del año pasado registró la actividad económica regional. Siete de los sectores que mueven la economía de la región tuvieron variaciones positivas en doce meses, destacando Comercio, Otros Servicios, y Construcción, pero no lograron compensar las bajas registradas en Silvoagropecuario, Minería, y Electricidad, Gas y Agua.

Las mayores disminuciones se registraron en Minería, por la paralización de una importante empresa de la zona, Electricidad, Gas y Agua, debido a la menor generación eléctrica, y Silvoagropecuario, explicado por una menor producción de maíz.

VII Región del Maule

Una disminución de 5,1% tuvo la actividad en la Región del Maule, determinada fundamentalmente por bajas en la generación de energía eléctrica, debido al déficit de agua, y la menor dinámica del sector Construcción, por disminuciones de los permisos de edificación habitacional y no habitacional y de las obras de ingeniería pública.

El INACER acumula una disminución de 1,1% en los nueve meses del año. Esto se debe a que los dos sectores mencionados también presentaron reducciones importantes el trimestre anterior y Construcción ha disminuido su actividad durante todo el 2007.

VIII Región de Bío Bío¹

Un incremento del 8,2% en la actividad económica registró la Región de Bío-Bío respecto de julio-septiembre de 2006. Este aumento fue impulsado principalmente por los sectores de Industria Manufacturera, Construcción y Comercio. Como en los meses anteriores el buen desempeño de la producción de celulosa ha incidido en la Industria Manufacturera. En Construcción, el aumento se debió en gran parte a la mayor inversión en obras de ingeniería. En Comercio, las ventas de supermercados influyeron en este crecimiento.

Electricidad, Gas y Agua incidió negativamente en el INACER, principalmente por la disminución de la generación eléctrica debido a menor disponibilidad de agua.

¹ El sector industrial ha sido medido con cifras preliminares del Índice de Producción Industrial de la Región del Bío-Bío (base promedio 2003 = 100). De esta manera, cambian los resultados globales del INACER con estimaciones que se hicieron para el primer y segundo trimestre de 2007 y levemente en algunos de los años anteriores. Al índice con nueva base se aplicó un empalme simple, mediante las tasas de variación del índice anterior para los años 1996 a 2002. Las cifras y metodologías definitivas del IPVF Bío-Bío serán publicadas próximamente.

IX Región de La Araucanía

Un incremento de 1,0% registró la actividad económica respecto de julio - septiembre de 2006. Esta alza estuvo impulsada principalmente por el sector Silvoagropecuario y Electricidad, Gas y Agua. En el primer caso la actividad silvícola mostró un buen desempeño y en el segundo, destacó el subsector electricidad.

Construcción disminuyó debido en gran parte al menor número de permisos de edificación habitacional y por la reducción de permisos no habitacionales. Se debe mencionar que este sector registra bajas consecutivas desde el tercer trimestre de 2006.

X Región de Los Lagos

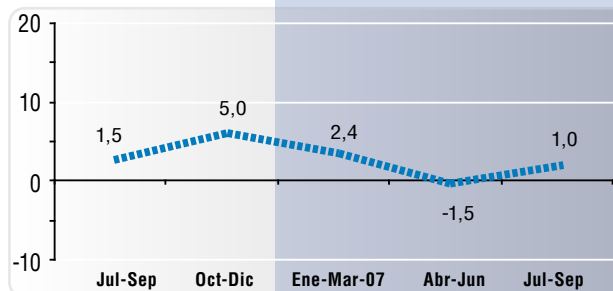
Un leve crecimiento de 0,5% mostró la actividad económica de la Región de Los Lagos. Este incremento se debió principalmente al buen desempeño de los sectores Pesca, Comercio y Otros Servicios.

Por otro lado, los sectores Silvoagropecuario, Industria Manufacturera y Construcción incidieron negativamente en el INACER de este trimestre.

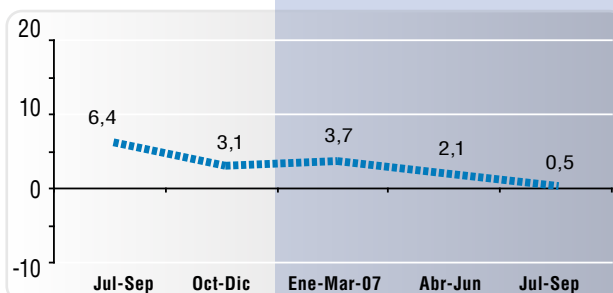
A nivel de subsectores, el silvícola y el de la industria de madera presentaron una significativa disminución.

El sector Construcción ha presentado reducciones sostenidas desde el segundo trimestre de 2006.

La Araucanía: Índice de Actividad Económica Regional (Tasa de variación respecto a igual trimestre año anterior)

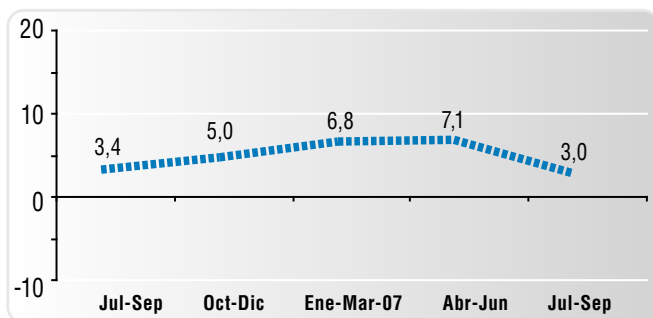


Los Lagos: Índice de Actividad Económica Regional (Tasa de variación respecto a igual trimestre año anterior) (*)



(*) cifras actualizadas en el último periodo

Aysen: Índice de Actividad Económica Regional (Tasa de variación respecto a igual trimestre año anterior)(*)



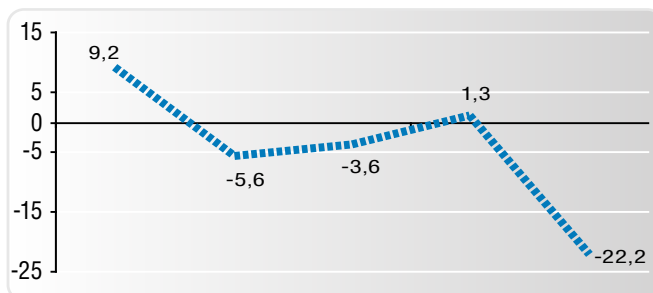
XI Región de Aysen

El INACER de esta región registró un crecimiento de 3,0% en comparación a igual trimestre del año anterior. Esta variación fue explicada por el aumento de los sectores Pesca y Otros Servicios.

Pesca aumentó por el alza de los subsectores Acuicultura y Elaboración y Conservación de Pescados y Mariscos.

Los sectores Minería, Comercio e Industria Manufacturera mostraron disminuciones que afectaron directamente la actividad económica en la región, ya que impidieron un mejor resultado del índice.

Magallanes: Índice de Actividad Económica Regional (Tasa de variación respecto a igual trimestre año anterior)



(*) cifras actualizadas en el último periodo

XII Región de Magallanes y de la Antártica Chilena

Una disminución de 22,2% tuvo el INACER respecto de igual periodo del año anterior. Al extraer el efecto del Metanol, el índice tuvo una reducción de 0,7%.

Los sectores que más incidieron en este resultado fueron Industria Manufacturera por la baja producción de Metanol debido a restricciones del abastecimiento de gas desde Argentina necesario para su proceso productivo, y Servicios Financieros, por el bajo desempeño de los índices que lo componen.

Los sectores Pesca, Construcción, Transporte, Almacenaje y Comunicaciones presentaron tasas de expansión, sin embargo, el crecimiento de estos sectores no logró mitigar la contracción de la Industria Manufacturera.