

INDICADORES TRIMESTRALES

INDICE DE ACTIVIDAD ECONOMICA REGIONAL

BOLETÍN INFORMATIVO DEL INSTITUTO NACIONAL DE ESTADÍSTICAS • 14 DE NOVIEMBRE DE 2006

Seis regiones superan crecimiento promedio nacional de 3,2% en julio-septiembre



ÍCONO-INDICADOR DE ACTIVIDAD ECONÓMICA REGIONAL

Trimestre julio-septiembre de 2006. Variación igual trimestre año anterior

Sectores Económicos	I	II	III	IV	V	VI	VII	VIII	IX	X	XI	XII
Total INACER	↑	↓	↑	↑	↓	↔	↓	→	↔	↔	↔	↔
Silvoagropecuario	↔	-	↓	↓	↔	↔	↔	↔	↔	↑	→	↓
Pesca	↓	↓	↓	↑	↓	-	-	↔	-	↑	↔	↑
Minería	↑	↓	↑	↔	↔	↔	-	↓	-	-	↓	↓
Industria Manufacturera	↓	↔	↓	↑	↓	↑	↓	↓	→	↑	↓	↑
Electricidad y Agua	↑	↓	↔	↑	↑	↓	↔	↔	↔	↑	↔	↔
Construcción	↑	↓	↑	↑	↓	→	↓	↓	↓	↓	↓	↓
Comercio	↑	↔	↑	↑	↓	↔	↔	↔	↔	↔	↔	↑
Transporte y Comunicaciones	↔	↓	↑	↓	↑	↔	↓	↓	↑	↔	↓	↔
Servicios Financieros	↔	↓	↑	↑	↓	↔	↓	→	→	↔	↔	↑
Propiedad de la vivienda	↔	↔	↔	↔	↔	→	↔	↔	↔	↔	↔	→
Otros servicios	↔	↓	↔	↔	↑	↓	↔	↔	↔	↓	↔	↓

- ↑ Crecimiento expansivo.
- ↔ Crecimiento leve.
- Nulo (aproximado 0%).
- ↓ Decrecimiento leve.
- ↓ Decrecimiento expansivo.
- El sector no tiene incidencia significativa en la región, para el año base correspondiente.

Variaciones del Inacer julio-septiembre 2006

(Tasa de variación respecto a igual trimestre de 2005)

Región	Var. %	Región	Var. %	Región	Var. %
Tarapacá	15,6	Valparaíso	-2,7	La Araucanía	1,5
Antofagasta	-11,8	O'Higgins	6,5	Los Lagos	6,0
Atacama	17,9	Maule	-1,2	Aysén	2,6
Coquimbo	10,0	Bío-Bío	0,2	Magallanes	9,2

En seis de las regiones el crecimiento económico se situó por sobre el promedio nacional del IMACEC, que fue de 3,2% para el periodo.

El Índice de Actividad Económica creció en nueve de doce regiones del país en el trimestre julio-septiembre en comparación a igual periodo de 2005.

Las regiones de Atacama, Tarapacá y Coquimbo fueron las más dinámicas.

En Bío-Bío y La Araucanía el crecimiento fue moderado y descendió en Antofagasta, Valparaíso y Maule.

I Región de Tarapacá

El Índice de Actividad Económica Regional (INACER) de Tarapacá registró un crecimiento de 15,6% al comparar el trimestre julio-septiembre de 2006 con igual periodo del año anterior. Esta cifra confirma la tendencia creciente observada desde el primer trimestre de este año.

Tres sectores mostraron variaciones altamente dinámicas: Construcción, Electricidad, Gas y Agua y Minería. En tanto, los sectores que tuvieron bajos desempeños fueron Pesca e Industria Manufacturera.

Minería fue el sector que más incidió en el índice general. En ello influyó el restablecimiento pleno en la producción de cobre de las empresas mineras de la región, afectadas por el sismo de junio del año 2005, además del buen desempeño general de la producción del metal rojo.

II Región de Antofagasta

La disminución de 11,8% en el INACER de esta región es la segunda cifra negativa desde julio-septiembre de 2002 cuando registró -2,2%.

Sólo tres de los diez sectores que componen el índice presentaron aumentos respecto de julio-septiembre de 2005: Propiedad de la Vivienda, Industria Manufacturera y Comercio.

Minería fue el sector con mayor incidencia negativa en esta variación debido a una importante caída en la producción de cobre. Ésta se explica por dos eventos ocurridos en el trimestre: el accidente del día 23 de julio en la mina de Chuquicamata, cuando se desplomó una de las paredes de un túnel que afectó las correas transportadoras de mineral chancado y la paralización de labores durante 25 días en la Minera Escondida, por un conflicto laboral que se había iniciado el 7 de agosto.

III Región de Atacama

Atacama registró un aumento de 17,9% en su actividad económica, confirmando la tendencia creciente del índice desde enero-marzo de 2006. Al comparar igual trimestre, esta variación es la más alta desde el año 1997.

Este aumento se debe principalmente al comportamiento del sector Comercio, que presenta un importante crecimiento respecto a igual trimestre del año anterior y que se explica por el crecimiento de las ventas reales de supermercados, influidas por la instalación de nuevos locales de gran tamaño.

Construcción también incidió de manera importante en el resultado de este trimestre, siendo la inversión en obras de ingeniería pública y el mayor número de permisos de edificación no habitacional, los principales subsectores que explicaron el alza de este sector.

Minería es otro de los sectores que influyeron en este índice debido principalmente al aumento en la producción de caliza, oro, cobre, plata, hierro y molibdeno.

IV Región de Coquimbo

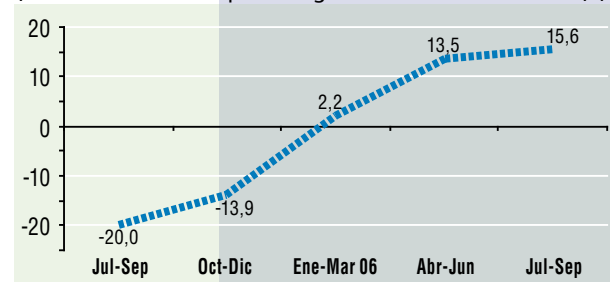
La variación positiva de 10,0% en el trimestre julio-septiembre revela un fuerte incremento de la actividad respecto del periodo inmediatamente anterior. Éste es el mejor resultado obtenido desde el tercer trimestre del año 2004.

Este movimiento está determinado principalmente por la evolución de los sectores Minería, donde influye positivamente la dinámica de la minería del cobre y de Construcción, impulsada en gran parte por las mayores obras de ingeniería.

Los sectores que registraron crecimiento fueron: Pesca, Minería, Industria Manufacturera, Electricidad, Gas y Agua, Construcción, Servicios Financieros, Otros Servicios y Propiedad de la Vivienda. Por otra parte, los sectores Agropecuario, Transporte y Comunicaciones registraron bajas poco significativas en la actividad económica de la región.

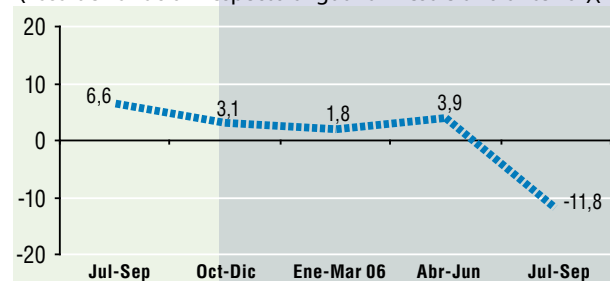
Tarapacá: Índice de Actividad Económica Regional

(Tasa de variación respecto a igual trimestre año anterior) (*)



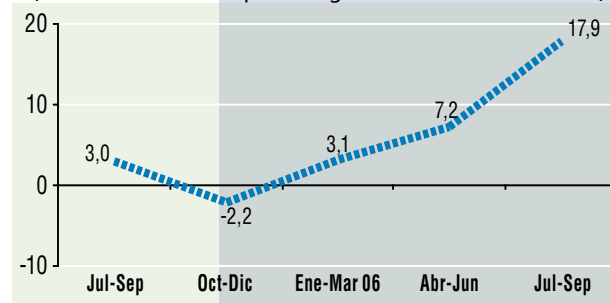
Antofagasta: Índice de Actividad Económica Regional

(Tasa de variación respecto a igual trimestre año anterior) (*)



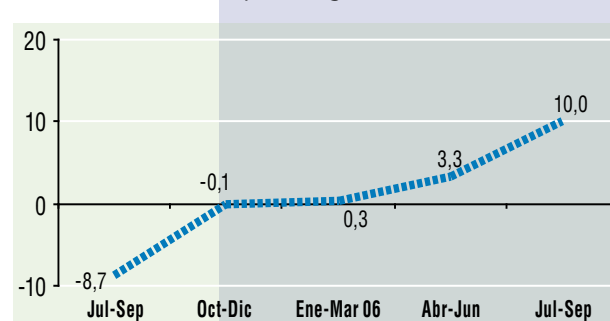
Atacama: Índice de Actividad Económica Regional

(Tasa de variación respecto a igual trimestre año anterior)



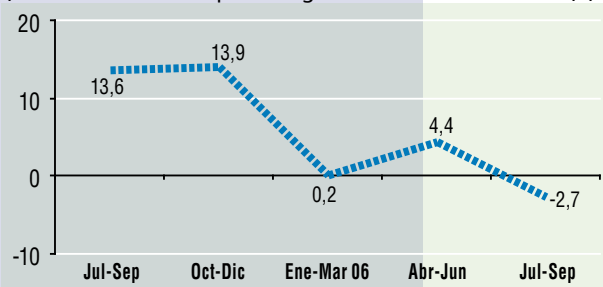
Coquimbo: Índice de Actividad Económica Regional

(Tasa de variación respecto a igual trimestre año anterior)



Valparaíso: Índice de Actividad Económica Regional

(Tasa de variación respecto a igual trimestre año anterior) (*)



V Región de Valparaíso

Una disminución de 2,7% registró la actividad económica de la Región de Valparaíso, baja que se debió, principalmente, a reducciones en el sector Construcción por la menor cantidad de obras de ingeniería pública, ya que finalizaron algunos proyectos importantes que estaban presentes el año pasado.

También se contrajeron -aunque en menor medida- los sectores Industria Manufacturera, por una reducción en la Fabricación de Otros Productos Químicos e Industrias Básicas de Metales no Ferrosos y Comercio, por una reducción en las ventas minoristas, especialmente de supermercados.

Los comportamientos positivos de los sectores Transporte y Comunicaciones, influidos por el dinamismo del transporte marítimo y de Otros Servicios no compensaron totalmente la disminución registrada.

VI Región del Libertador General Bernardo O'Higgins

El INACER de la VI Región aumentó en 6,5%, resultado positivo que se mantiene desde octubre-diciembre de 2003. La variación acumulada asciende a 7,2%.

Los sectores que incidieron en este aumento fueron Industria, debido a las fuertes alzas generadas en los subsectores Fabricación de Productos de Cemento, y Envasado y Conservación de Frutas, además de Comercio. También incidieron positivamente Minería, Agropecuario y Servicios Financieros.

Minería y Servicios Financieros destacaron igualmente por su dinamismo en la VI Región. Igualmente crecieron, aunque en forma moderada, los sectores Agropecuario, Transporte, Construcción y Propiedad de la Vivienda.

Electricidad, Gas y Agua, además de Otros Servicios, presentaron variaciones negativas durante el período de análisis.

VII Región del Maule

La actividad económica del Maule disminuyó en 1,2% debido principalmente a que la actividad positiva de Comercio y Electricidad, Gas y Agua no fue suficiente para contener las fuertes bajas de los sectores Construcción e Industria Manufacturera.

Esta última estuvo determinada por la baja en la producción de Celulosa y por la actividad de refinería de azúcar. Construcción disminuyó su actividad por una menor edificación habitacional.

VIII Región de Bío Bío

El INACER de esta región presentó un leve aumento de 0,2% en doce meses, lo que refleja una desaceleración de la actividad respecto al trimestre anterior.

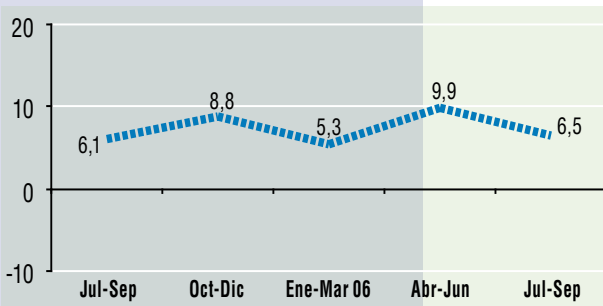
Los sectores que generaron mayores aportes al crecimiento de la región durante el trimestre julio-septiembre de 2006 fueron Electricidad, Gas y Agua; Silvoagropecuario y Propiedad de la Vivienda. También crecieron Pesca, Comercio y Otros Servicios.

Minería, Construcción, Transporte y Comunicaciones y Servicios Financieros presentaron variaciones negativas durante el período de análisis.

Continúan con tendencia decreciente los sectores Construcción y Minería. Este último sector repite su situación por séptimo trimestre consecutivo.

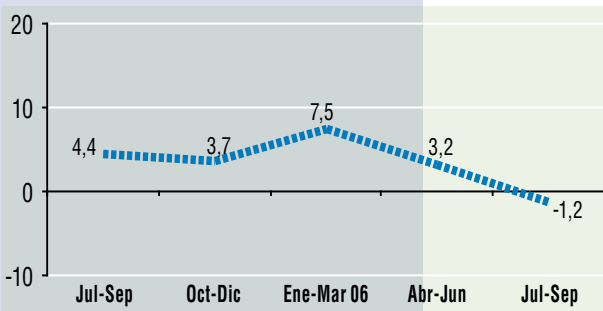
O'Higgins: Índice de Actividad Económica Regional

(Tasa de variación respecto a igual trimestre año anterior)



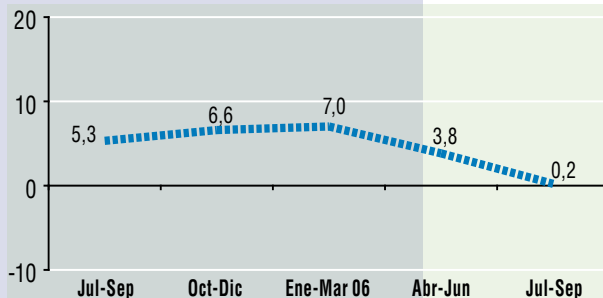
El Maule: Índice de Actividad Económica Regional

(Tasa de variación respecto a igual trimestre año anterior)



Bío Bío: Índice de Actividad Económica Regional

(Tasa de variación respecto a igual trimestre año anterior)



IX Región de La Araucanía

La Araucanía registra un aumento de 1,5%, mostrando una desaceleración durante el trimestre julio-septiembre de 2006. Con ello se rompió la dinámica al alza que se venía presentando desde el primer trimestre del año 2003.

Destacan por su aporte al crecimiento del Índice de Actividad Económica Regional los sectores Otros Servicios, Transporte y Comunicaciones, Electricidad, Gas y Agua además del Silvoagropecuario.

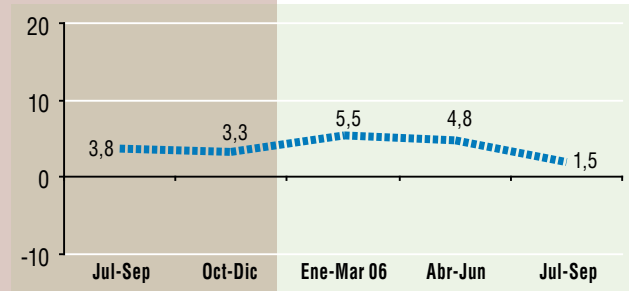
Durante este período cayó el sector Construcción, cuyas obras de ingeniería no presentaban variaciones negativas desde el período julio-septiembre de 2003. Industria continuó con su tendencia a la baja por cuarto trimestre consecutivo al igual que Servicios Financieros.

X Región de Los Lagos

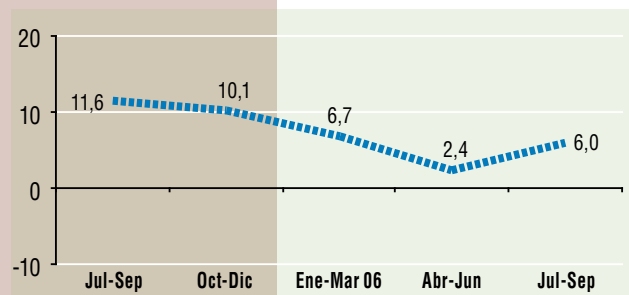
La actividad económica regional de Los Lagos tuvo un crecimiento de 6,0%. Respecto del trimestre anterior esa cifra revela una recuperación de 3,6 puntos porcentuales. Con dicho resultado la región presenta un crecimiento promedio de 5,2% en lo que va del año.

Salvo el sector Construcción y Otros Servicios, todos los demás presentaron variaciones positivas. Los que registraron una mayor dinámica e incidieron en el resultado final fueron Pesca, Industria y Comercio.

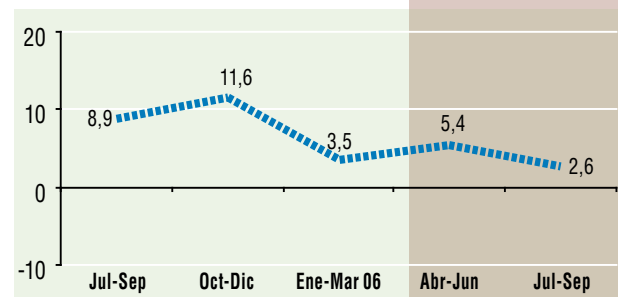
La Araucanía: Índice de Actividad Económica Regional (Tasa de variación respecto a igual trimestre año anterior) (*)



Los Lagos: Índice de Actividad Económica Regional (Tasa de variación respecto a igual trimestre año anterior)



Aysén: Índice de Actividad Económica Regional (Tasa de variación respecto a igual trimestre año anterior) (*)

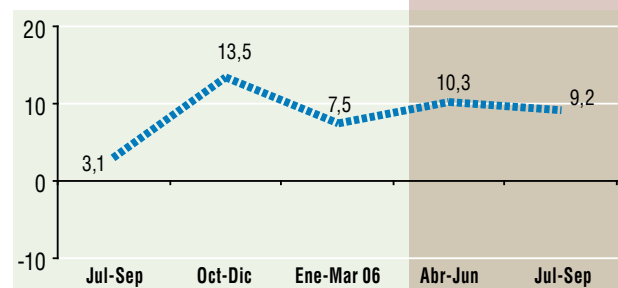


XI Región de Aysén

El INACER de la Región de Aysén registró un alza de 2,6 %. Seis de los once sectores experimentaron variaciones positivas.

El leve crecimiento en este trimestre se explica principalmente por el aumento en Pesca y Otros Servicios, que poseen una incidencia importante en el INACER regional. Sin embargo, la caída presentada en Transporte y Comunicaciones -que también tienen una alta incidencia- impidió que este incremento fuera mayor.

Magallanes: Índice de Actividad Económica Regional (Tasa de variación respecto a igual trimestre año anterior)



XII Región de Magallanes y de la Antártica Chilena

El INACER de la Región de Magallanes presentó una variación de 9,2%. El Indicador, sin considerar al Metanol, registró en igual período una variación de 3,1%, cifra muy similar a la registrada en el trimestre inmediatamente anterior.

Siete de los once sectores presentaron variaciones positivas. Los más dinámicos y que incidieron positivamente en el resultado final fueron Industria, Pesca, Comercio y Servicios Financieros, mientras que los sectores que decrecieron más fuerte y que frenaron el crecimiento de la región fueron los sectores de Minería, Silvoagropacuario y Construcción.

(*) Regiones que actualizan datos