

INDICADORES TRIMESTRALES

INDICE DE ACTIVIDAD ECONOMICA REGIONAL

EDICIÓN N°2 • BOLETÍN INFORMATIVO DEL INSTITUTO NACIONAL DE ESTADÍSTICAS • 15 DE MAYO DE 2006

Magallanes, El Maule y BíoBío lideran crecimiento regional en enero-marzo



En las doce regiones en que se mide el INACER se observaron crecimientos respecto del primer trimestre de 2005.

En cuatro regiones la actividad económica aumentó por sobre el promedio nacional, medido por el IMACEC, que fue de 5,3%.

Mayor dinamismo de las exportaciones impulsó un crecimiento expansivo del sector transporte y comunicaciones en las regiones de Valparaíso y Los Lagos.

Variaciones del Inacer enero-marzo 2006

(Tasa de variación respecto a igual trimestre año anterior)

Región	Var. %
Tarapacá	2,5
Antofagasta	1,9
Atacama	3,1
Coquimbo	0,3
Valparaíso	1,0
O'Higgins	5,3
Maule	7,5
Bío-Bío	7,0
Araucanía	3,9
Los Lagos	6,7
Aysén	3,0
Magallanes	7,5

El Índice de Actividad Económica Regional es una síntesis de estadísticas económicas regionalizadas producidas por el INE y otros organismos en el ámbito de cada sector productivo.

Corresponde a un indicador de tendencia de la actividad económica agregada regional, que busca estimar los ritmos de aceleración o estancamiento.

Además estima la variación de las cantidades producidas de bienes y Servicios con relación a un período base que corresponde al promedio de 1996.

El INACER se construyó tomando como base los once sectores económicos principales construidos en las cuentas nacionales, que son:

- Agropecuario – Silvícola
- Pesca
- Minería
- Industria manufacturera
- Electricidad, Gas y Agua
- Construcción
- Comercio
- Transportes, que involucra además los subsectores de Almacenamiento y Comunicaciones
- Servicios financieros
- Propiedad de Vivienda
- Otros Servicios (Servicios Personales y Administración Pública)

La importancia relativa de cada sector económico está determinada por su ponderación en el PIB total de la región para el año 1996. Esta ponderación corresponde a las obtenidas en el estudio sobre Matrices Insumo-Producto Regional, elaborado por el INE.

Para la mayoría de los sectores se tiene una muestra de productos representativos, los que se siguen trimestralmente.

INDICADOR DE ACTIVIDAD ECONOMICA REGIONAL

Trimestre Enero-Marzo de 2006

Variación igual trimestre año anterior

Sector Económico	R E G I O N E S											
	I	II	III	IV	V	VI	VII	VIII	IX	X	XI	XII
Total INACER	↗	↗	↗	→	↗	↗	↗	↗	↗	↗	↗	↗
Silvoagropecuario	↘	-	↗	↗	↗	↗	↗	↗	↗	↘	↘	↘
Pesca	↗	↗	↘	↗	↗	-	-	↗	-	↗	↗	↘
Minería	↘	↗	↗	↘	↘	↗	-	↘	-	-	↘	↗
Industria Manufacturera	↘	↗	↗	↗	↘	↗	↘	↗	↘	↗	↘	↗
Electricidad y Agua	↗	↘	↗	↗	↗	↗	↗	↗	↗	↗	↗	↗
Construcción	↗	↘	↘	↗	↘	↘	↗	↘	↗	↗	↗	↘
Comercio	↗	↗	↗	↗	↗	↗	↗	↗	↗	↗	↗	↗
Transporte y Comunicaciones	↘	↗	↗	↘	↗	↗	↗	↗	↗	↗	↘	↗
Servicios Financieros	↗	↗	↗	↗	↘	↗	↗	↗	↗	↗	↗	↗
Propiedad de la vivienda	↗	↗	↗	↗	↗	↗	↗	↗	↗	↗	↗	↗
Otros servicios	↗	↘	↗	↗	↗	↗	↗	↗	↗	↗	↘	↘

- ↗ Crecimiento expansivo.
- ↗ Crecimiento leve.
- Nulo (aproximado 0%).

- ↘ Decrecimiento leve.
- ↘ Decrecimiento expansivo.
- El sector no tiene incidencia significativa en la región, para el año base correspondiente.

I Región de Tarapacá

Durante el trimestre enero-marzo del año 2006 la Actividad Económica Regional de Tarapacá tuvo un crecimiento de 2,5% con respecto a igual trimestre del año anterior.

Se registra así una recuperación respecto a lo observado en los trimestres anteriores, lo que se explica en gran medida por el incremento de Construcción, tanto en términos de edificación habitacional, no habitacional y obras de ingeniería pública, además de un crecimiento en Pesca relacionado principalmente a mayores capturas de jurel y caballa. Hubo también un repunte en el Comercio tanto al por mayor como por menor.

El alza de estos sectores fue contrarrestada por la caída de los sectores Minería e Industria Manufacturera que tuvieron menores volúmenes de producción en los subsectores que lo componen.

II Región de Antofagasta

Durante el primer trimestre del año 2006, el Índice de Actividad Económica Regional de Antofagasta registró un aumento de 1,9% respecto a igual periodo del año anterior.

Los sectores más dinámicos fueron Pesca e Industria Manufacturera por el aumento en la producción de insumos relacionados con la actividad minera. También creció Minería por una leve alza en la producción de cobre.

El sector Construcción disminuyó su actividad con respecto a igual trimestre del año 2005 por la merma de Construcción. El sector Electricidad, gas y agua presentó una disminución por la baja del subsector Generación de Energía Eléctrica.

III Región de Atacama

La variación del Índice de Actividad Económica Regional de Atacama fue de 3,1% en comparación al trimestre enero-marzo de 2005. Esta alza es reflejo de las incidencias positivas de los sectores Minería y Comercio.

Los sectores más dinámicos en el trimestre fueron: Minería, Industria Manufacturera y Comercio. En tanto que Pesca y Construcción fueron los menos dinámicos.

IV Región de Coquimbo

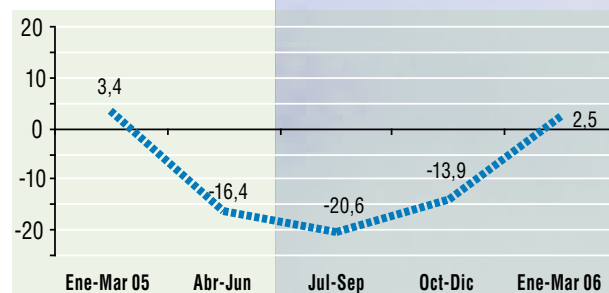
La dinámica de la actividad económica de la Región de Coquimbo alcanzó a 0,3%, respecto de igual trimestre del año anterior. Nueve de los once sectores considerados en la medición registraron incrementos en su actividad.

Crecieron Agricultura, Pesca, Industria Manufacturera, Electricidad, Gas y Agua, Construcción, Comercio, Servicios Financieros, Otros Servicios y Propiedad de la Vivienda.

El sector con mayor incidencia negativa en la variación de INACER de esta región fue Minería, lo que fue contrarrestado por las incidencias positivas de los sectores Comercio, Agropecuario, Otros Servicios y Servicios Financieros, en el mismo orden.

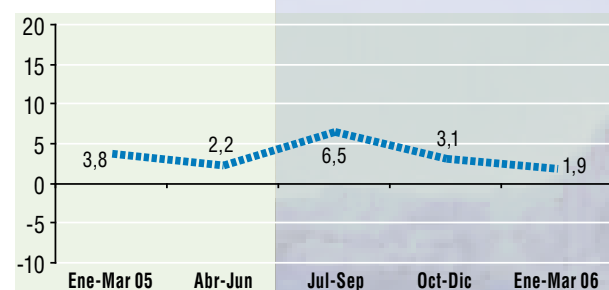
Tarapacá: Índice de Actividad Económica Regional

(Tasa de variación respecto a igual trimestre año anterior)



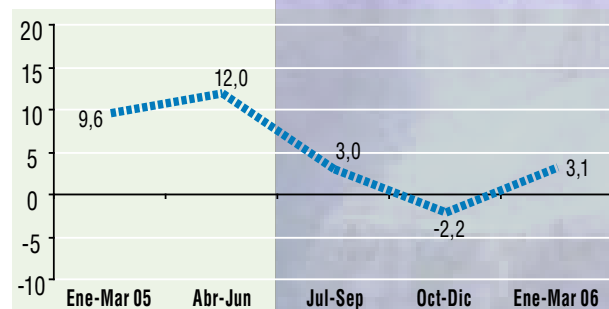
Antofagasta: Índice de Actividad Económica Regional

(Tasa de variación respecto a igual trimestre año anterior)



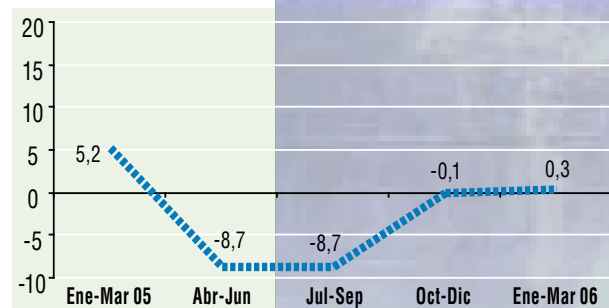
Atacama: Índice de Actividad Económica Regional

(Tasa de variación respecto a igual trimestre año anterior)

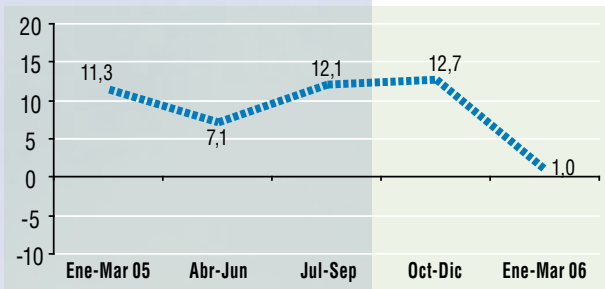


Coquimbo: Índice de Actividad Económica Regional

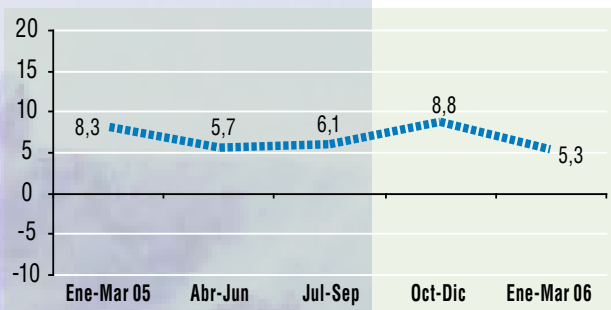
(Tasa de variación respecto a igual trimestre año anterior)



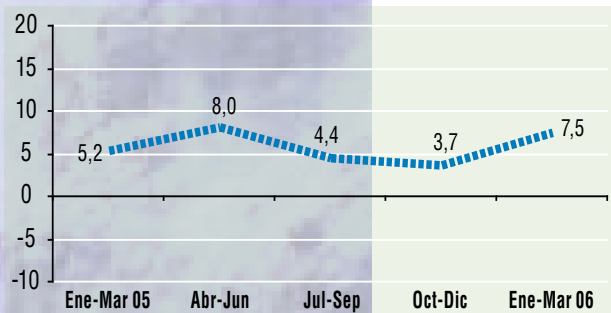
Valparaíso Índice de Actividad Económica Regional (Tasa de variación respecto a igual trimestre año anterior)



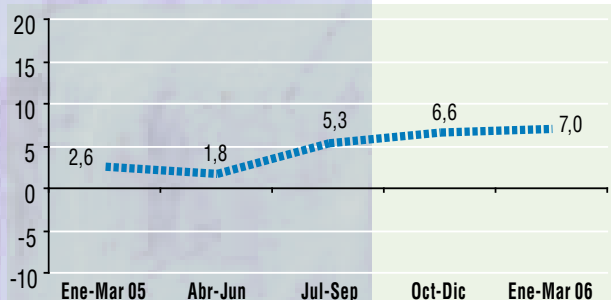
O'Higgins: Índice de Actividad Económica Regional (Tasa de variación respecto a igual trimestre año anterior)



El Maule: Índice de Actividad Económica Regional (Tasa de variación respecto a igual trimestre año anterior)



Bío Bío: Índice de Actividad Económica Regional (Tasa de variación respecto a igual trimestre año anterior)



V Región de Valparaíso

La actividad económica de la Región de Valparaíso, durante el trimestre enero- marzo de 2006, registró un aumento de 1,0%, respecto de igual trimestre del año anterior, disminuyendo su dinámica con relación a los trimestres anteriores.

Destacan el crecimiento de los sectores: Otros Servicios; Transporte y Comunicaciones, donde incidió positivamente el desempeño del subsector Transporte Marítimo; y Comercio influido por el comercio al por menor.

Lo anterior se vio compensado en gran medida por disminuciones en la actividad económica de: Industria; Construcción, por contracción de la edificación no habitacional y Minería, afectada por una menor producción de cobre.

VI Región del Libertador General Bernardo O'Higgins

En 5,3% creció en doce meses la actividad económica de la Sexta Región durante el trimestre enero-marzo. Esta tendencia positiva se mantiene desde el período octubre-diciembre de 2003.

Los sectores más dinámicos durante el primer trimestre del año 2006 son Construcción, Electricidad, gas y agua e Industria. Situación distinta muestran los sectores Minería y Comercio, que presentan decrecimientos. En Minería la baja se explica principalmente por la disminución en la producción de cobre en El Teniente.

Los sectores de mayor aporte al crecimiento de la actividad económica son Industria, Construcción, Agropecuario, y Electricidad, Gas y Agua.

VII Región del Maule

La actividad económica de El Maule retoma una significativa dinámica de crecimiento, al apuntar una variación positiva de 7,5% anual durante el trimestre enero-marzo 2006.

La mayoría de los sectores mostraron incrementos. Aquellos que incidieron mayormente en resultado trimestral son: Comercio, donde todos los subsectores muestran una alta dinámica; Electricidad, gas y agua, en que destaca electricidad; Agricultura, influido principalmente por los subsectores agrícola y silvícola y Construcción, determinado en gran parte por el crecimiento de la edificación no habitacional.

Menor incidencia en el crecimiento tuvieron Propiedad de Vivienda; Servicios Financieros; Otros Servicios y Transporte y Comunicaciones. El sector Industria Manufacturera disminuyó moderadamente su actividad.

VIII Región del Bío Bío

El mayor crecimiento, desde octubre-diciembre de 2002 experimentó la actividad económica del Bío Bío: El INACER varió en 7,0% en el trimestre enero-marzo respecto de igual periodo de 2005.

Los sectores que muestran los mayores incrementos son Pesca, principalmente por el aumento de la captura de sardina en el sector artesanal; Industria, debido entre otros factores al alza en la fabricación de productos de la refinera de petróleo y Comercio, que consigna alzas en los subsectores Comercio al por Mayor y Menor. Presentan decrecimientos Construcción y Minería.

Además, los sectores que más aportaron al crecimiento del INACER Industria Manufacturera; Comercio; Pesca; y Servicios Financieros

