

# INDICADORES TRIMESTRALES

## INDICE DE ACTIVIDAD ECONOMICA REGIONAL

BOLETÍN INFORMATIVO DEL INSTITUTO NACIONAL DE ESTADÍSTICAS • 14 DE AGOSTO DE 2006

### Tarapacá y Magallanes, lideran crecimiento regional abril-junio



#### ÍCONOINDICADOR DE ACTIVIDAD ECONÓMICA REGIONAL

Trimestre abril-junio de 2006. Variación igual trimestre año anterior

SECTORES ECONÓMICOS	REGIONES											
	I	II	III	IV	V	VI	VII	VIII	IX	X	XI	XII
Total Inacer	↑	↗	↗	↗	↗	↑	↗	↗	↗	↗	↗	↑
Silvoagropecuario	↑	-	↑	↑	↗	↗	↗	↗	↘	↘	↑	↑
Pesca	↓	↓	↓	↑	↑	-	-	-	-	↗	↗	↓
Minería	↑	↗	↓	↘	↘	↓	↓	↓	-	-	↓	↑
Industria Manufacturera	↓	↗	↓	↘	↑	↘	↘	↗	↘	↗	↓	↑
Electricidad y Agua	↑	↘	↘	↗	↘	→	↑	↑	↘	→	↗	↗
Construcción	↑	↘	↓	↑	↓	↑	↗	↓	↑	↓	↑	↓
Comercio	↑	↗	↑	↗	↗	↗	↗	↗	↘	↗	↗	↑
Transporte y Comunicaciones	↗	↗	↗	→	↑	↑	→	↗	↗	↗	↗	↗
Servicios Financieros	↗	↗	↗	↑	↗	↑	↓	↗	↗	↗	↑	↑
Propiedad de la vivienda	↗	↗	↗	↗	↗	→	↗	↗	↗	↗	↗	→
Otros servicios	↗	↓	↗	↘	↑	↑	→	↗	↗	↗	↓	↗

↑ Crecimiento expansivo.	↘ Decrecimiento leve.
↗ Crecimiento leve.	↓ Decrecimiento expansivo.
→ Nulo (aproximado 0%).	- El sector no tiene incidencia significativa en la región, para el año base correspondiente.

#### Variaciones del Inacer abril-junio 2006 (Tasa de variación respecto a igual trimestre de 2005)

Región	Var. %	Región	Var. %	Región	Var. %
Tarapacá	13,5	Valparaíso	5,7	La Araucanía	4,8
Antofagasta	4,0	O'Higgins	9,9	Los Lagos	2,4
Atacama	7,2	Maule	3,2	Aysén	4,6
Coquimbo	3,3	Bío-Bío	3,8	Magallanes	10,3

▼ En todas las regiones del país creció la actividad económica en doce meses.

▼ Tarapacá, Magallanes y O'Higgins fueron las más dinámicas.

▼ En siete regiones la actividad económica aumentó por sobre el promedio nacional, medido por el Imacec, que fue de 4,4%.

▼ El mejor desempeño fue el de Tarapacá con caídas sólo en Pesca e Industria Manufacturera y crecimiento expansivo en cinco de los once sectores analizados.

## I Región de Tarapacá

El aumento de 13,5% que experimentó la actividad económica de la Región de Tarapacá, continúa la tendencia creciente observada en el trimestre enero - marzo de este año. Cifras que estaban precedidas por un año de variaciones negativas del índice.

Este repunte se explica principalmente por la recuperación en la producción de cobre que, en el trimestre abril-junio de 2005 y los meses siguientes, se vio afectada por el terremoto ocurrido el 13 de junio de ese año. La Minería es el sector que incidió mayormente en el resultado final del índice, seguida por Construcción y Comercio.

Los sectores más dinámicos de este trimestre fueron: Construcción, por la mayor edificación habitacional, no habitacional y la inversión en Obras de Ingeniería; Electricidad, Gas y Agua, por mayores volúmenes de generación de electricidad y Minería.

Contrariamente, los sectores que incidieron negativamente en este resultado fueron la Industria Manufacturera y Pesca, debido al bajo desempeño de los subsectores que lo componen.

## II Región de Antofagasta

La variación del 4,0% se explica por el incremento de la actividad en Minería, por la mayor producción de cobre y plata; Industria Manufacturera, principalmente por el aumento en la fabricación de sustancias químicas industriales relacionadas con la actividad minera, y Servicios Financieros por las variaciones positivas de los subíndices que lo componen.

Los sectores que incidieron negativamente en la variación del índice fueron Construcción por disminuciones en los metros cuadrados edificados; Electricidad, Gas y Agua por menos generación de electricidad y Pesca, por la baja en el desembarque artesanal e industrial de jurel y caballa.

## III Región de Atacama

Una variación de 7,2% en doce meses registró el índice de Actividad Económica Regional de Atacama, la más alta de los últimos tres trimestres, debido a un alza en los sectores Comercio por un buen resultado de las ventas de supermercados, influido por la apertura de nuevos locales; Minería, por mayor producción de minerales metálicos; y Otros Servicios.

Los sectores más dinámicos en el trimestre abril-junio fueron Comercio, Minería y Silvoagropecuario.

Los sectores que contrajeron el índice fueron Pesca, por menores capturas de los recursos que están considerados dentro del sector; Construcción, por una baja en Obras de Ingeniería e Industria Manufacturera, por un menor volumen en la fabricación de metales estructurales.

## IV Región de Coquimbo

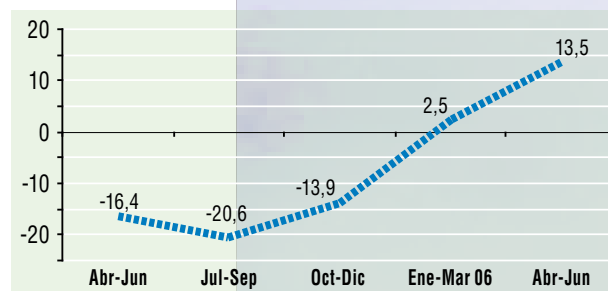
La dinámica de la actividad económica de la Región de Coquimbo mostró un crecimiento de 3,3%. Este resultado tiene un incremento de 3,0 puntos porcentuales respecto del trimestre inmediatamente anterior, reflejando un buen comienzo del año, ya que los últimos tres trimestre del año 2005 fueron negativos.

Incidieron principalmente en el resultado trimestral los sectores Agropecuario, Construcción y Servicios Financieros, en el mismo orden, contrarrestados parcialmente por la minería.

Durante este trimestre los sectores que registraron crecimiento fueron: Agropecuario, Pesca, Industria Manufacturera, Electricidad, Gas y Agua, Construcción, Comercio, Servicios Financieros y Propiedad de la Vivienda. A pesar de ello, no lograron contrarrestar la baja en la actividad de los sectores de Minería, Transporte y Comunicaciones y Otros Servicios. Financieros, Otros Servicios y Propiedad de la Vivienda.

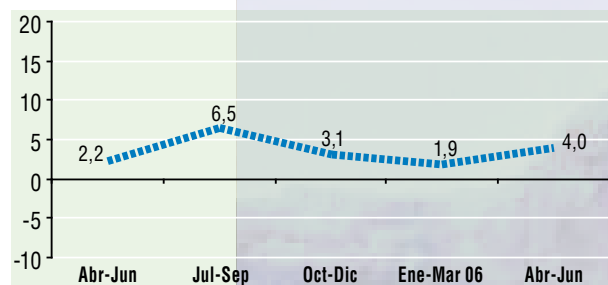
## Tarapacá: Índice de Actividad Económica Regional

(Tasa de variación respecto a igual trimestre año anterior)



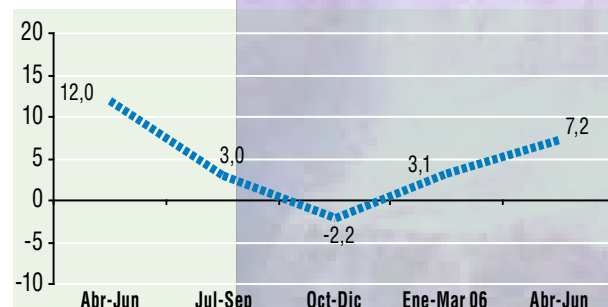
## Antofagasta: Índice de Actividad Económica Regional

(Tasa de variación respecto a igual trimestre año anterior)



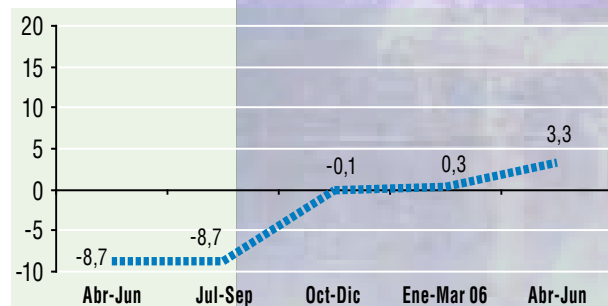
## Atacama: Índice de Actividad Económica Regional

(Tasa de variación respecto a igual trimestre año anterior)



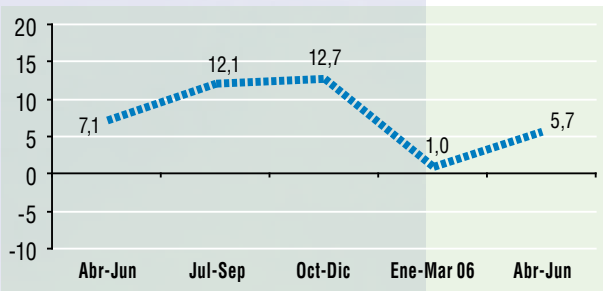
## Coquimbo: Índice de Actividad Económica Regional

(Tasa de variación respecto a igual trimestre año anterior)



## Valparaíso: Índice de Actividad Económica Regional

(Tasa de variación respecto a igual trimestre año anterior)



## V Región de Valparaíso

Otros Servicios, Transporte y Comunicaciones, e Industria Manufacturera llevaron el Inacer de la Región de Valparaíso a crecer en 5,7%, recuperando parte de la alta dinámica que había exhibido en períodos anteriores y que disminuyó el primer trimestre del año.

El transporte marítimo tuvo una destacada dinámica que influyó en el resultado sectorial. Por su parte la Fabricación de Productos Metálicos excepto Máquinas y Equipos, e Imprentas, Editoriales e Industrias Conexas, presentaron los crecimientos más relevantes en la Industria Manufacturera.

El comportamiento negativo del sector Construcción frenó parcialmente la expansión de la actividad regional, pues hubo un desempeño bastante contractivo en el subsector Obras de Ingeniería.

## VI Región del Libertador General Bernardo O'Higgins

El crecimiento económico de 9,9% que experimentó la Región del Libertador Bernardo O'Higgins. Desde el cuarto trimestre del año 2003 hay variaciones positivas. A pesar de que el alza presentada en el trimestre abril-junio es bastante más significativa que la del trimestre pasado, alcanza una tasa mayor al 7,5% acumulado en el primer semestre de este año.

Los sectores que incidieron en la variación trimestral de abril-junio 2006 son Industria, Comercio, Construcción y Otros Servicios.

La mayoría de los sectores presentaron aumentos en el trimestre, a excepción de Minería que cayó, incidiendo de forma negativa en el crecimiento económico general de la región.

Los sectores que destacan por su dinamismo son Construcción, influido principalmente por el aumento de Obras de Ingeniería; Otros Servicios; Industria; Servicios Financieros y Transporte. También crecieron Silvoagropecuario; Propiedad de la Vivienda; y Electricidad, Gas y Agua.

## VII Región del Maule

El aumento de 3,2% del Inacer de la Región del Maule estuvo determinado básicamente por el desempeño del Comercio, donde influyó el dinamismo de las cadenas de ferretería; y el sector Electricidad, Gas y Agua, que mostró un fuerte crecimiento en la generación de electricidad. En ambos sectores se aprecia una gran tendencia expansiva.

El sector Construcción continúa creciendo, pero moderó el alto ritmo de expansión que traía en los últimos trece períodos. Por ello, su aporte a la variación de la actividad en este trimestre resultó de menor magnitud que los dos sectores mencionados anteriormente.

Por el contrario, la Industria Manufacturera registró bajas, derivadas de la actividad de las industrias que producen y refinan azúcar, elaboran pulpa de madera y cartón, además de la molinería.

## VIII Región del Bío Bío

Esta región presentó un aumento de 3,8% en doce meses. Leve variación que refleja una desaceleración de la actividad económica regional respecto al trimestre anterior y que acumula un 5,4% en los seis primeros meses del año 2006. Este aumento en las cifras semestrales son superiores a las presentadas en el trimestre abril – junio de 2006.

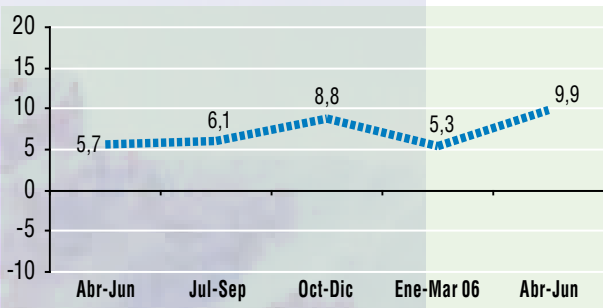
Los mayores aportes los generaron los sectores Electricidad, Gas y Agua, Industria, y Comercio. Sólo incide negativamente el sector Construcción.

Destacan por su dinamismo los sectores Electricidad, Gas y Agua, principalmente por el primero de ellos, ya que las plantas hidroeléctricas lideran cerca del 80% de la Generación de energía eléctrica en la región, Silvoagropecuario; Pesca; Comercio; e Industria. También crecen Transporte y Comunicaciones; Otros Servicios; Servicios Financieros; y Propiedad de la Vivienda.

Continúan con su tendencia a la baja los sectores Construcción y Minería. Este último repite su situación por sexto trimestre consecutivo.

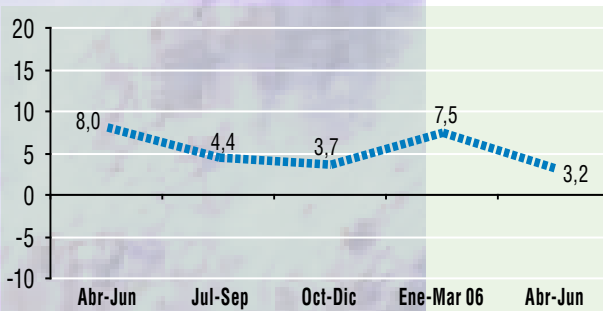
## O'Higgins: Índice de Actividad Económica Regional

(Tasa de variación respecto a igual trimestre año anterior)



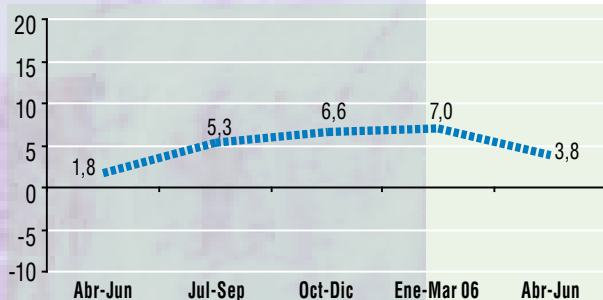
## El Maule: Índice de Actividad Económica Regional

(Tasa de variación respecto a igual trimestre año anterior)



## Bío Bío: Índice de Actividad Económica Regional

(Tasa de variación respecto a igual trimestre año anterior)



## IX Región de La Araucanía

En 4,8% creció la actividad económica de La Araucanía, manteniéndose la dinámica que se observa desde el primer trimestre del año 2003.

Destacan por su aporte a la positiva variación del Inacer de esta región los sectores Construcción; Otros Servicios; Servicios Financieros; Propiedad de la Vivienda, además de Transporte y Comunicaciones.

En el caso de la construcción se registra un especial dinamismo en el subsector Obras de Ingeniería e Infraestructura, debido a los trabajos que realiza Aguas Araucanía para levantar de ocho plantas de tratamientos de Aguas.

En el periodo caen los sectores Industria, Comercio Silvoagropecuario y Electricidad, Gas y Agua. Respecto de la industria se constata que continúa una tendencia a la baja mostrada en el trimestre anterior, mientras que el Comercio que no presentaba variaciones negativas desde el primer trimestre de 2004.

## X Región de Los Lagos

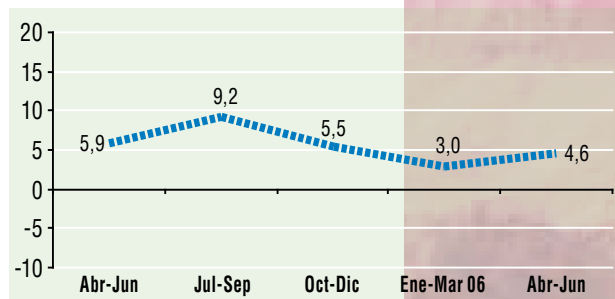
La actividad económica regional de Los Lagos, tuvo un crecimiento de 2,4%, continuando con la desaceleración que comenzó el tercer trimestre del año 2005.

Los sectores que presentaron una mayor dinámica e incidieron positivamente y con mayor fuerza en el resultado final fueron: Comercio, Otros servicios y Pesca. Este último sector se vio beneficiado especialmente por el desembarque de pesca artesanal e industrial.

Salvo los sectores Silvoagropecuario; Electricidad, Gas y Agua; y Construcción todos los demás presentaron variaciones positivas.

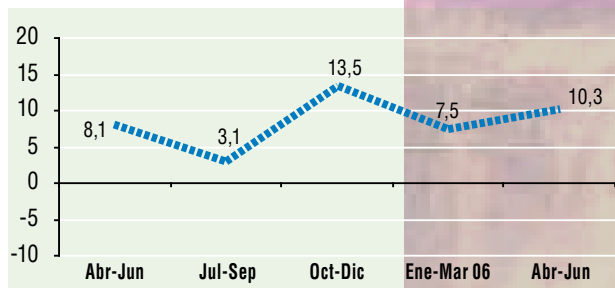
## Aysén: Índice de Actividad Económica Regional

(Tasa de variación respecto a igual trimestre año anterior)



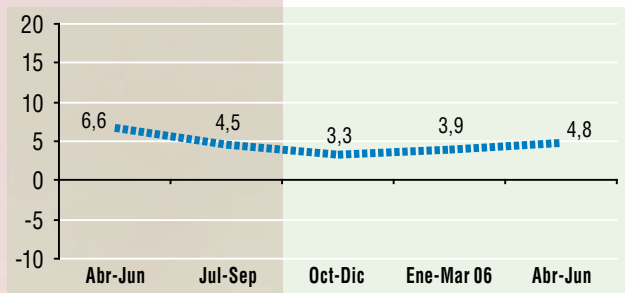
## Magallanes: Índice de Actividad Económica Regional

(Tasa de variación respecto a igual trimestre año anterior)



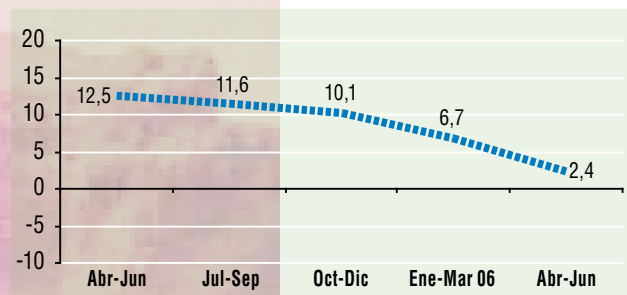
## La Araucanía: Índice de Actividad Económica Regional

(Tasa de variación respecto a igual trimestre año anterior)



## Los Lagos: Índice de Actividad Económica Regional

(Tasa de variación respecto a igual trimestre año anterior)



## XI Región de Aysén

El Índice de Actividad Económica Regional experimentó un crecimiento de 4,6%, revirtiendo la desaceleración que presentaba desde el cuarto trimestre del año 2005, variación que se explica por el aumento de los sectores Pesca, Construcción y Servicios Financieros. El sector Otros Servicios presentó una caída que impidió un aumento mayor de este indicador.

Los sectores que experimentaron los más altos crecimientos fueron Construcción, Silvoagropecuario, Servicios financieros y Pesca, a su vez los que presentaron una mayor disminución fueron Industria Manufacturera, Otros servicios y Minería.

## XII Región de Magallanes y de la Antártica Chilena

En 10,3% creció la actividad económica total en la Región de Magallanes. Sin considerar el impacto de Metanol la variación del Inacer fue de 4,2%.

Los sectores económicos más dinámicos y que incidieron positivamente en el resultado final fueron: Industria y Comercio, mientras que los sectores que decrecieron más fuerte y que frenaron el crecimiento de la región fueron Construcción y Pesca. El sector Propiedad de Vivienda presentó una leve variación en este trimestre.