

# INDICADORES MENSUALES

## ÍNDICE DE REMUNERACIONES

EDICIÓN N° 100 • BOLETÍN INFORMATIVO DEL INSTITUTO NACIONAL DE ESTADÍSTICAS • 5 DE MARZO DE 2007

**Un aumento de 5,8% en doce meses registró el Índice General de Remuneraciones por Hora** ■

**El Índice del Costo de la Mano de Obra acumuló en enero un crecimiento de 4,8% en doce meses.** ■

El Índice Nominal General de Remuneraciones por Hora (IR) varió 0,5% en enero con respecto a diciembre 2006. En doce meses el índice registró 5,8%.

Las Remuneraciones Medias Mensuales Nominales tuvieron una variación negativa de 0,2%, mientras que el acumulado en doce meses alcanzó un 5,9%. La Remuneración Media Nominal de enero fue de \$311.089.

El Índice Nominal General de Costo de la Mano de Obra por Hora (ICMO) aumentó en

enero un 0,3% respecto al mes anterior. Con esta cifra el ICMO mostró, en doce meses, un crecimiento de 4,8%.

El Costo Medio Mensual de la Mano de Obra de enero registró un valor nominal de \$560.695. La variación mensual del Costo Medio de la Mano de Obra Nominal fue negativa, con un 0,5%. Por otra parte, el Costo Medio de la Mano de Obra aumentó en 4,7%, en doce meses.



**ENERO 2007**

### Índice General de Remuneraciones por Hora

(BASE ENERO 2006=100)

ÍNDICE	105,78
VAR. MENSUAL	0,5 %
VAR. ACUMULADA	0,5 %
VAR. 12 MESES	5,8 %

### Índice General de Costo de Mano de Obra por Hora

ÍNDICE	104,76
VAR. MENSUAL	0,3 %
VAR. ACUMULADA	0,3 %
VAR. 12 MESES	4,8 %



# Índices de Remuneraciones y de Costo de la Mano de Obra por Hora

(Base Enero 2006=100)

## REMUNERACIONES

El Índice Nominal General de Remuneraciones por Hora (IR) varió 0,5% en enero con respecto a diciembre de 2006. En doce meses el índice registró 5,8%.

### Grupo Ocupacional

Según Grupos Ocupacionales, destaca el incremento mensual de 1,1% en Modelos, Vendedores y Demostradores, que estuvo muy por encima de la variación del Índice General de enero. También hubo variaciones por arriba del promedio general en Operadores de Instalaciones, Máquinas y Montadores (1,0%), Directivos de la Administración Pública y Empresas (0,8%) y Oficiales, Operarios y Artesanos (0,7%).

En doce meses, el IR tuvo variaciones positivas en todos los grupos ocupacionales, destacando: Directivos de la Administración Pública y Empresas (11,1%), Oficiales, Operarios y Artesanos (7,1%) y Modelos, Vendedores y Demostradores (6,5%).

### Tamaño de Ventas

La variación del IR, respecto de diciembre, atendiendo al tamaño de empresa, tuvo el siguiente comportamiento: empresas pequeñas (ventas menores de UF25 mil) 0,6%, empresas medianas (ventas entre UF25 mil y UF100 mil) 0,7% y empresas grandes (ventas superiores a UF100 mil) 0,3%.

### Categoría Económica

Según Categoría Económica, el IR registró en todas ellas variaciones mensuales positivas destacando Minería (1,0%), Comercio (1,0%) y Enseñanza (0,6%).

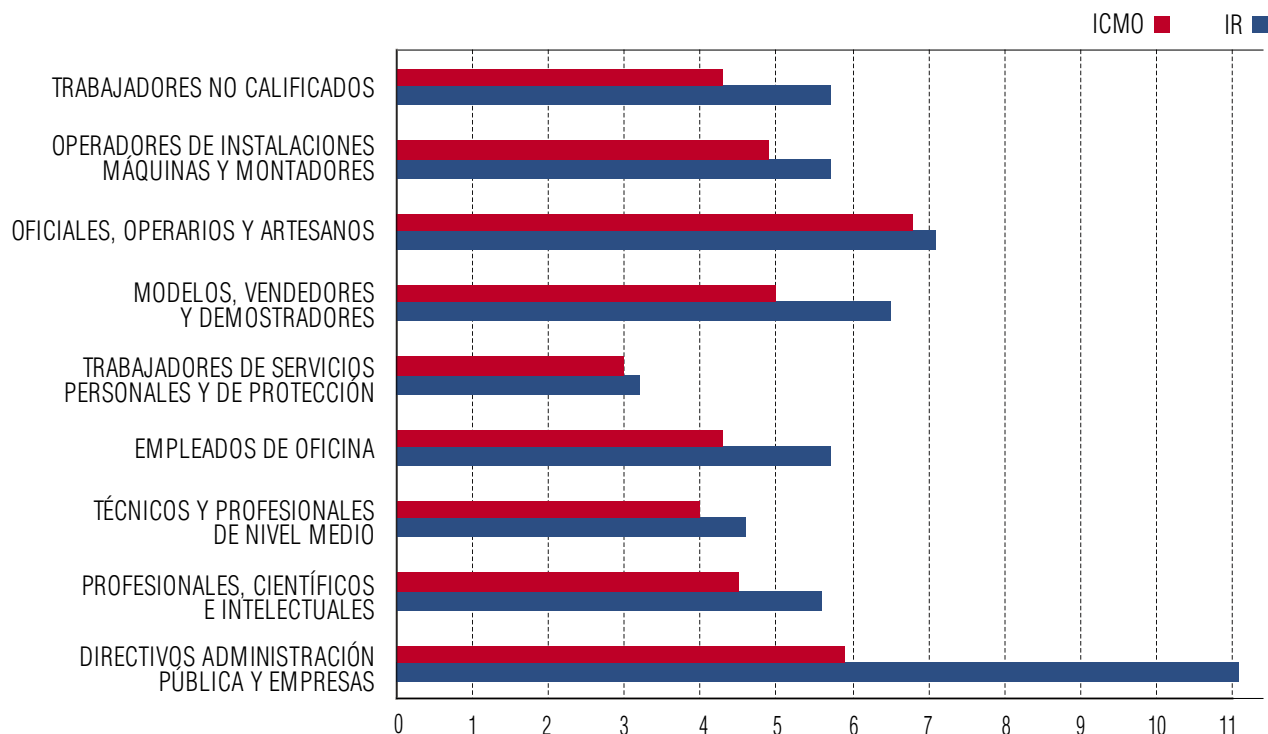
En doce meses, según categoría, resaltan Comercio (9,0%), Enseñanza (6,9%), Transporte y Comunicaciones (6,7%), Construcción (6,3%) y Minería (5,9%).

### Remuneraciones Medias

La Remuneración Media Mensual Nominal tuvo una variación mensual negativa de 0,2%. Esta cifra acumuló en doce meses 5,9%. De esta forma, la Remuneración Media Nominal de enero fue de \$311.089.

## Variación (%) en 12 meses Índices de Remuneraciones y Costo de la Mano de Obra por Hora según Grupos Ocupacionales

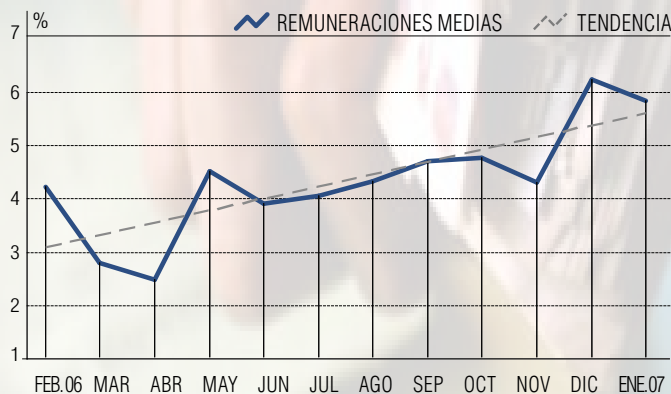
(BASE ENERO 2006 = 100)





## Remuneraciones Medias Mensuales Nominales

Variaciones % en 12 meses



## COSTO DE LA MANO DE OBRA

El Índice Nominal General de Costo de la Mano de Obra por Hora (ICMO) aumentó en enero 0,3% respecto al mes anterior. Con esta cifra se tiene un crecimiento de 4,8% en doce meses.

### Grupo ocupacional

Al desagregar por grupos ocupacionales se observa que las mayores expansiones, en doce meses, se registraron en: Oficiales, Operarios y Artesanos (6,8%), Directivos de la Administración Pública y Empresas (5,9%), Modelos, Vendedores y Demostradores (5,0%) y Operadores de Instalaciones, Máquinas y Montadores (4,9%).

Respecto al mes anterior los grupos con mayores variaciones porcentuales fueron: Operadores de Instalaciones, Máquinas y Montadores (1,0%) y Modelos, Vendedores y Demostradores (0,8%). Los grupos Directivos de la Administración Pública y Empresas y Técnicos y Profesionales de nivel medio observaron igual variación mensual de 0,7%.

### Tamaño de Ventas

El Índice General de Costo de la Mano de Obra por Hora experimentó una variación mensual de 0,2% en las empresas pequeñas (ventas menores de UF25 mil). En las empresas medianas (con ventas entre UF25 mil y UF100 mil) el crecimiento fue de 0,5% y en las empresas de mayor tamaño (ventas mayores a UF100 mil) hubo un crecimiento de 0,3%.

### Categoría Económica

Por Categoría Económica los mayores aumentos respecto a diciembre, del Índice General del Costo de la Mano de Obra por Hora se registraron en Comercio (1,0%), Hoteles y Restaurantes (0,8%) y Minería (0,6%).

En doce meses, las categorías que experi-

## Índice General de Remuneraciones por Hora (Base Enero 2006=100)

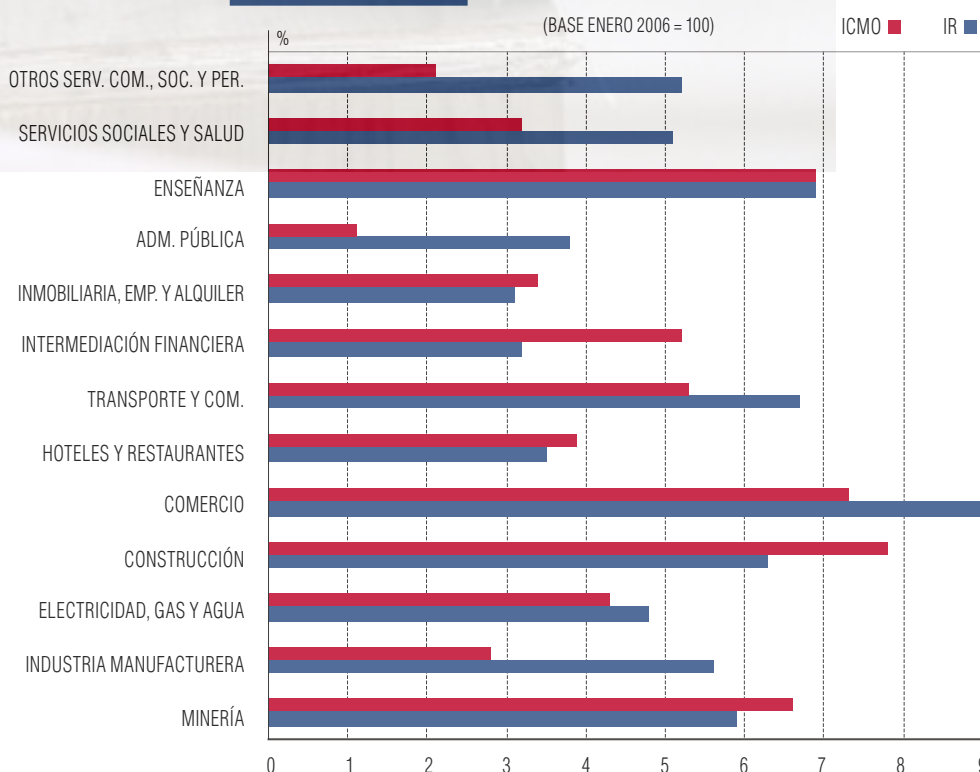
	Feb.06	Mar.06	Abr.06	May.06	Jun.06	Jul.06	Ago.06	Sep.06	Oct.06	Nov.06	Dic.06	Ene.07
Índice	100,37	100,65	101,17	101,52	101,95	102,37	102,74	103,27	103,52	103,79	105,26	105,78
Var. Mensual	0,4	0,3	0,5	0,3	0,4	0,4	0,4	0,5	0,2	0,3	1,4	0,5
Var. Acumulada	0,8	1,1	1,6	1,9	2,4	2,8	3,2	3,7	3,9	4,2	5,7	0,5
Var. a 12 meses	5,7	5,2	5,4	5,5	5,4	5,2	5,3	5,3	5,2	5,2	5,7	5,8

## Índice General de Costo de Mano de Obra por Hora (Base Enero 2006=100)

	Feb.06	Mar.06	Abr.06	May.06	Jun.06	Jul.06	Ago.06	Sep.06	Oct.06	Nov.06	Dic.06	Ene.07
Índice	100,38	100,79	101,31	101,54	101,85	101,98	102,31	102,84	102,95	103,22	104,46	104,76
Var. Mensual	0,4	0,4	0,5	0,2	0,3	0,1	0,3	0,5	0,1	0,3	1,2	0,3
Var. Acumulada	0,8	1,2	1,7	2,0	2,3	2,4	2,8	3,3	3,4	3,7	4,9	0,3
Var. a 12 meses	5,7	5,5	5,6	5,5	5,5	5,1	5,0	5,0	4,8	4,7	4,9	4,8



### Variación (%) en doce meses de los Índices de Remuneraciones y Costo de la Mano de Obra por Hora según Categoría Económica



mentaron mayor incremento en el ICMO fueron: Construcción (7,8%), Comercio (7,3%); Enseñanza (6,9%), Minería (6,6%) y Transporte y Comunicaciones (5,3%).

#### Costo Medio de la Mano de Obra

El Costo Medio de la Mano de Obra registró durante enero, un valor nominal de \$560.695.

La variación mensual de los Costos Medios de la Mano de Obra Nominales fue negativa, con un 0,5%. Mientras que, en doce meses, tuvo una variación positiva de 4,7%.