



INSTITUTO NACIONAL DE ESTADÍSTICAS
 Subdirección de Operaciones
 Departamento de Estadísticas
 Estructurales de Comercio y Servicios
 Eleuterio Ramírez N° 737 - 3° piso
 Santiago - www.ine.cl



ENCUESTA ANUAL DE SERVICIOS DE TRANSPORTE 2010. HOJA COMPLEMENTARIA TRANSPORTE PASAJEROS (BUSES) 2010














Módulo de transporte de Pasajeros (Buses)
Este Módulo debe ser contestado por el encargado de Logística

1. VEHÍCULOS DE TRANSPORTE UTILIZADOS SEGÚN SU CAPACIDAD, TIPO DE MÁQUINA Y AÑOS DE ANTIGÜEDAD

Informe respecto a la flota completa de vehículos

1.1 CANTIDAD DE VEHÍCULOS POR AÑOS DE ANTIGÜEDAD	CÓD.	N° de Vehículos Propios.	CÓD.	N° de Vehículos Subcontratados.
1. Hasta 5 años.	305		329	
2. De 6 a 10 años.	311		335	
3. De 11 a 15 años.	317		341	
4. De más de 15 años.	323		347	
TOTAL	348		349	

1.2 TIPO DE VEHÍCULOS Y CAPACIDAD TOTAL (Pasajeros sentados y de pie)

		CÓD.	N° de Vehículos Propios.	CÓD.	N° de Vehículos Subcontratados.
TRANSPORTE ESPECIAL, TRABAJADORES, ESCOLAR, AEROPUERTO, TURISMO, BUSES INTERURBANO E INTERNACIONALES Capacidad Sentados		CAPACIDAD 5 A 10 PASAJEROS.	100	115	
		CAPACIDAD 11 A 19 PASAJEROS.	101	116	
		CAPACIDAD 20 A 34 PASAJEROS.	102	117	
		CAPACIDAD 35 A 46 PASAJEROS.	103	118	
		CAPACIDAD DE 10 A 19 PASAJEROS.	104	119	
		CAPACIDAD DE 20 A 30 PASAJEROS.	105	120	
		CAPACIDAD DE 31 A 46 PASAJEROS.	106	121	
		CAPACIDAD 47 Y MÁS PASAJEROS.	107	122	
BUSES URBANOS Y/O RURALES Capacidad Total (Pie y Sentados)		CAPACIDAD 160 PASAJEROS.	108	123	
		CAPACIDAD 80 PASAJEROS.	109	124	
		CAPACIDAD 65 PASAJEROS.	110	125	
		CAPACIDAD 55 PASAJEROS.	111	126	
		CAPACIDAD 42 PASAJEROS.	112	127	
	OTRO. ESPECIFICAR CAPACIDAD.....	113		128	
	TOTAL	114		129	

2. INFORMACIÓN SOBRE EL TRÁFICO. (Informe según cada definición indicada a continuación)

1. **Número de Recorridos o Líneas:** Es el número de servicios o vías de comunicación que explota una empresa de transporte, pudiendo comprender una misma concesión varios recorridos o líneas.
2. **Kilómetros de longitud de las Líneas o Rutas (En un sólo sentido):** Es el número de kilómetros que recorren las líneas que explota una empresa de transporte en el día.
3. **Cantidad de Expediciones Realizadas:** Se considera expedición a la salida de uno o varios vehículos al mismo tiempo, para hacer el mismo recorrido en un sólo sentido en el año.
4. **Cantidad de Vehículos Expedidos:** Es el total de vehículos que realizan todas las expediciones en el año, pudiendo tener una sola expedición varios vehículos. Este número será igual o mayor que el consignado en expediciones realizadas.
5. **Cantidad de Pasajeros Transportados (Miles):** Es el total de personas que realizan los desplazamientos en el año.
6. **Cantidad de Kilómetros-Vehículos Realizados (Miles):** Se considerará la suma de los kilómetros recorridos por todos los vehículos expedidos en el año.
7. **Cantidad de Kilómetros-Pasajeros Transportados (Miles):** Se considerará la suma de los kilómetros recorridos por todos los viajeros que han sido transportados en el año.

CONCEPTOS	CÓD.	Transporte Interurbano.	CÓD.	Transporte Internacional	CÓD.	Transporte Urbano.	CÓD.	Transporte Rural.	CÓD.	Transporte al Aeropuerto.	CÓD.	Transporte Turismo.	CÓD.	Transporte Escolares.
1. Número de Recorridos o Líneas .	515		522		529		536		543		550		557	
2. Kilómetros de Longitud de las Líneas o Rutas. (En un sólo sentido)	516		523		530		537		544		551		558	
3. Cantidad de Expediciones Realizadas.	517		524		531		538		545		552		559	
4. Cantidad de Vehículos Expedidos.	518		525		532		539		546		553		560	
5. Cantidad de Pasajeros Transportados. (Miles)	519		526		533		540		547		554		561	
6. Cantidad de Kilómetros-Vehículos Realizados. (Miles)	520		527		534		541		548		555		562	
7. Cantidad de Kilómetros-Pasajeros Transportados. (Miles)	521		528		535		542		549		556		563	

3. FUNCIONAMIENTO DE FLOTA. (Indique en porcentaje, la cantidad de vehículos en funcionamiento por trimestre)

TIPO DE TRANSPORTE	CÓD.	1er. Trimestre	CÓD.	2do. Trimestre	CÓD.	3er. Trimestre	CÓD.	4to. Trimestre
Transporte Interurbano.	416		423		430		437	
Transporte Internacional.	417		424		431		438	
Transporte Urbano.	418		425		432		439	
Transporte Rural.	419		426		433		440	
Transporte al Aeropuerto.	420		427		434		441	
Transporte Turismo.	421		428		435		442	
Transporte Escolares.	422		429		436		443	

4. SERVICIOS ESPECIALES

4.1 ¿Su empresa pertenece a alguna Asociación Gremial?

SI CÓD. 606

NO CÓD. 607

Si su respuesta es positiva, complete la siguiente información:

Nombre Asociación Gremial

.....

RUT Asociación Gremial

.....

Teléfono Asociación Gremial

.....

4.2 Equipamiento de Telecomunicaciones.

¿Está equipada la flota de su empresa con algún Sistema de Comunicación Interna?

CÓD. NO
600

CÓD. SI
601

Si su respuesta es positiva, señale cual de los siguientes sistemas utiliza:

	CÓD.
1.Sistema de Localización por Satélite. (GPS)	602
2.Emisoras de Radio.	603
3.Otros Sistemas de Comunicaciones.	604
Especifique.....	

CÓD 605	Observaciones:

Gracias por su Colaboración.