

INDICADORES TRIMESTRALES

ÍNDICE DE ACTIVIDAD ECONÓMICA REGIONAL

BOLETÍN INFORMATIVO DEL INSTITUTO NACIONAL DE ESTADÍSTICAS • 14 DE FEBRERO DE 2008

Dos regiones superan el 10% de crecimiento promedio el último trimestre de 2007



ÍCONO-INDICADOR DE ACTIVIDAD ECONÓMICA REGIONAL

Trimestre octubre-diciembre de 2007. Variación igual trimestre año anterior

Sectores Económicos	I	II	III	IV	V	VI	VII	VIII	IX	X	XI	XII
Total INACER	↑	↗	↗	↘	↗	↗	↗	↗	↗	↗	↑	↘
Silvoagropecuario	↗	-	↘	↘	↗	↗	↑	↗	↗	↗	↑	↘
Pesca	↘	↘	↘	↘	↘	-	-	↘	-	↗	↑	↑
Minería	↑	↘	↑	↘	↘	↘	-	↘	-	-	↘	↘
Industria Manufacturera	↑	↑	↘	↘	↘	↑	↘	↑	↘	↗	↘	↘
Electricidad, Gas y Agua	↑	↗	↗	↗	↑	↘	↘	↘	↑	↑	↗	↗
Construcción	↑	↑	↑	↗	↑	↑	↘	↑	→	→	↑	↑
Comercio	↗	↗	↗	↗	→	↗	↗	↗	↗	↗	↑	↘
Transporte y Comunicaciones	↗	↗	↑	↑	↑	↑	↗	↗	↗	↗	↗	↗
Servicios Financieros	↑	↗	↗	↘	↗	↗	↗	↗	↗	↗	↑	↘
Propiedad de la vivienda	↗	↗	↗	↗	↗	↗	↗	↗	↗	↗	↗	→
Otros servicios	↗	↗	↘	↗	↘	↗	↗	↘	↗	↗	↗	↗

- ↑ Crecimiento expansivo.
- ↗ Crecimiento leve.
- Nulo (aproximado 0%).
- ↘ Decrecimiento leve.
- ↘ Decrecimiento expansivo.
- El sector no tiene incidencia significativa en la región, para el año base correspondiente.

Variaciones del Inacer octubre-diciembre 2007

(Tasa de variación respecto a igual trimestre de 2006)

Región	Var. %	Región	Var. %	Región	Var. %
Tarapacá	14,5	Valparaíso	1,8	La Araucanía	3,4
Antofagasta	1,4	O'Higgins	6,9	Los Lagos	3,2
Atacama	7,0	Maule	2,6	Aysen	11,9
Coquimbo	-5,8	Bío-Bío	5,6	Magallanes	-22,7

▼ Tarapacá y Aysen son las regiones que registraron mayor crecimiento en el cuarto trimestre de 2007.

▼ Los sectores Comercio y Construcción presentaron los mayores dinamismos en el último trimestre de 2007.

▼ La Industria manufacturera creció sólo en cinco de las regiones consideradas en el Inacer.

▼ Las regiones de Magallanes y Coquimbo tuvieron desempeños negativos en el periodo.

I Región de Tarapacá

El aumento de 14,5% de la actividad económica regional se debió principalmente a los sectores Minería y Construcción.

El alza en Minería se debió a la normalización de las operaciones extractivas de cobre en contraposición a lo ocurrido en el periodo octubre-diciembre de 2006, donde una falla técnica en una faena incidió en la menor producción del metal rojo. La actividad del sector Construcción se vio beneficiada por la importante inversión en obras de ingeniería pública, en particular la inversión realizada en el aeropuerto Diego Aracena, para conservación de la pista y las obras realizadas en la Ruta 5 Norte.

Solamente Pesca registró una baja respecto de octubre-diciembre de 2006 por menor extracción de peces y moluscos.

II Región de Antofagasta

Una leve alza de 1,4% con respecto al mismo trimestre del año anterior registró la actividad económica regional, fundamentalmente por el crecimiento de Industria Manufacturera y Construcción, contrarrestado por la menor actividad de Minería.

El positivo resultado de Industria Manufacturera estuvo marcado por el buen comportamiento en la producción de sustancias químicas industriales básicas inorgánicas, fabricación de cemento, cal, yeso y hormigón, fabricación de productos metálicos estructurales, entre otros. Además el crecimiento del sector Construcción se debió a la mayor actividad de la construcción habitacional y en menor escala la no habitacional. También el subsector Obras Ingeniería presentó una variación positiva, pero de menor envergadura.

La menor dinámica de Minería contrarrestó al indicador, por una menor producción de concentrado de cobre. Sin embargo, los otros productos de la minería metálica y no metálica -exceptuando salitre y yodo- mostraron variaciones positivas de diferente magnitud, que no lograron revertir el resultado final del sector.

III Región de Atacama

El INACER de la Región de Atacama creció 7,0% en comparación al mismo trimestre del año anterior, con una variación acumulada en el año 2007 de 6,1%.

Los sectores que más incidieron en el indicador fueron Construcción, Minería y Comercio, con un crecimiento trimestral de 27,3%, 10,5% y 7,1%, respectivamente. En Construcción, Obras de Ingeniería fue el subsector que más aportó al sector, mostrando la mayor dinámica, con un crecimiento de 47,3%. Por su parte, Minería Metálica fue la que más influyó en el crecimiento de Minería con un aumento de 6,6%, destacándose el incremento en la producción de cobre. En Comercio se destacó el aporte de supermercados a la dinámica del sector.

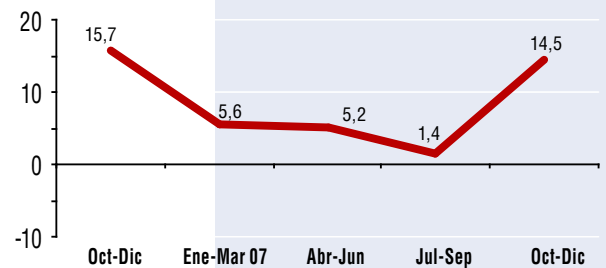
Los sectores que más le restaron al indicador fueron Agropecuario, Otros Servicios e Industrias, con variaciones negativas de 22,1%, 6,4% y 18,9%, respectivamente.

IV Región de Coquimbo

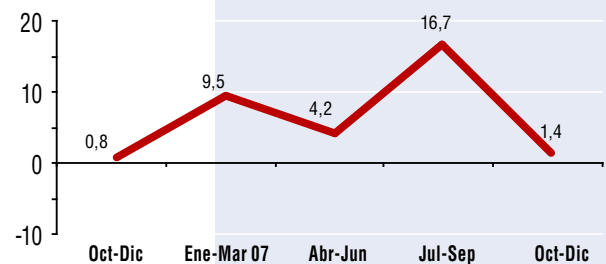
La dinámica de la actividad económica de la Región de Coquimbo, durante el cuarto trimestre del año y por segundo trimestre consecutivo registró una disminución (5,8%), respecto del mismo periodo del año anterior. Influyeron -principalmente- la fuerte disminución en la actividad Agropecuaria, por efecto de la heladas en el invierno y la sequía que ha afectado a gran parte del país. Otros factores fueron las disminuciones presentadas en el sector minero, producto de la baja en la producción de cobre.

Los sectores que registraron resultados negativos fueron: Agropecuario; Minería; Pesca; Industria y Servicios Financieros. Por el contrario, los sectores que contribuyeron positivamente en el índice general fueron: Electricidad, Gas y Agua; Construcción; Transporte y Comunicaciones; Comercio; Otros Servicios y Propiedad de la Vivienda.

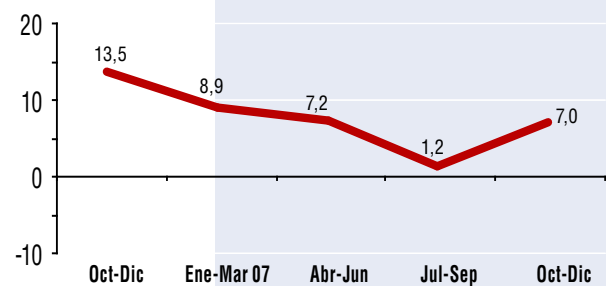
Tarapacá: Índice de Actividad Económica Regional
(Tasa de variación respecto a igual trimestre año anterior) (*)



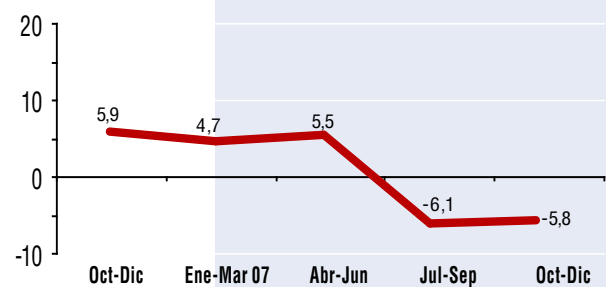
Antofagasta: Índice de Actividad Económica Regional
(Tasa de variación respecto a igual trimestre año anterior)(*)



Atacama: Índice de Actividad Económica Regional
(Tasa de variación respecto a igual trimestre año anterior)

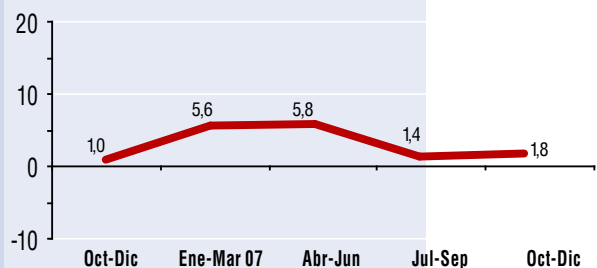


Coquimbo: Índice de Actividad Económica Regional
(Tasa de variación respecto a igual trimestre año anterior)

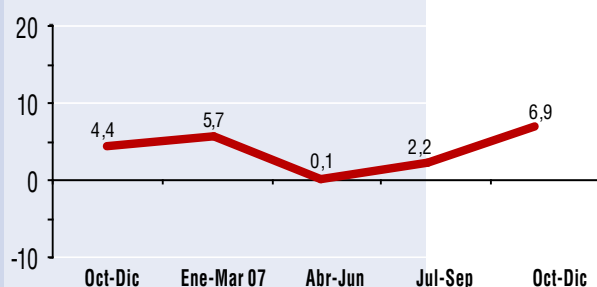


(*) cifras actualizadas en el último periodo

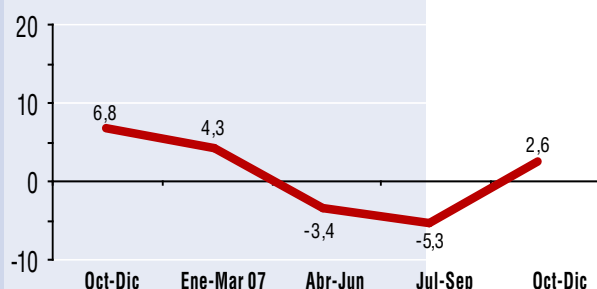
Valparaíso: Índice de Actividad Económica Regional (Tasa de variación respecto a igual trimestre año anterior) (*)



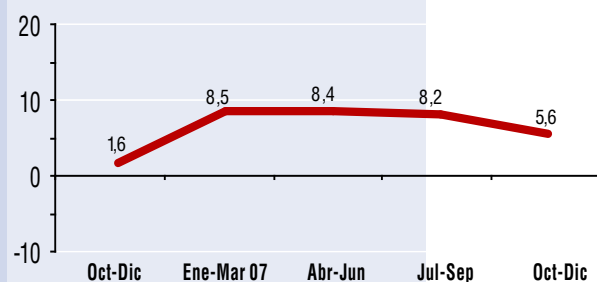
O'Higgins: Índice de Actividad Económica Regional (Tasa de variación respecto a igual trimestre año anterior)



El Maule: Índice de Actividad Económica Regional (Tasa de variación respecto a igual trimestre año anterior) (*)



Bío Bío: Índice de Actividad Económica Regional (Tasa de variación respecto a igual trimestre año anterior)



(*) cifras actualizadas en el último periodo

V Región de Valparaíso

El INACER mostró un crecimiento de 1,8% respecto de igual periodo del año anterior, con un incremento acumulado en el año 2007 de 3,6%.

En el trimestre los sectores de mayor aporte al indicador fueron Construcción; Transporte, Almacenaje y Comunicaciones y Electricidad, Gas y Agua con variaciones positivas de 14,9%, 11,6% y 36,0%, respectivamente. En Construcción el subsector que más incidió en el crecimiento fue Obras de Ingeniería con un alza de 25,9%. En el caso de Transporte, Almacenaje y Comunicaciones influyó el aumento en el transporte marítimo, que registró en octubre de 2007 un récord de transferencias de carga en el puerto de San Antonio. En Electricidad, Gas y Agua el mayor aporte al sector lo realizó electricidad, con un crecimiento de 55,0%, influido principalmente por Generación Eléctrica.

Industria presentó la mayor incidencia negativa, decreciendo 18,2% con respecto a igual periodo del año anterior. Destacó la disminución en Productos derivados del Petróleo y Carbón y Fabricación de Productos Alimenticios, excepto bebidas. Otros Servicios y Minería le restaron en menor medida al indicador, con variaciones negativas de 4,3% y 8,9%, respectivamente.

VI Región del O'Higgins

La actividad económica regional creció 6,9% respecto del mismo trimestre del año anterior. Este resultado es producto del dinamismo de ocho sectores económicos, destacándose el aporte de la Industria Manufacturera, influido por las vitivinícolas, elaboración de alimentos para animales y mataderos. También incidieron los sectores Silvo-Agropecuario, por una mayor producción de porcinos, aves, ovino y bovino, y el sector Comercio, por incremento en las ventas mayoristas (corretaje de ganado), farmacias y estaciones de servicios.

Por el contrario, presentaron resultados negativos Minería, por disminución de las leyes de los minerales y Electricidad, Gas y Agua, principalmente por la menor generación eléctrica debido a los factores climáticos de la sequía.

Durante el 2007 el INACER presentó un aumento de 3,8% respecto al 2006, expansión que resulta menor a la exhibida el 2006 que fue de 6,4%.

VII Región del Maule

La actividad económica de la Región del Maule creció 2,6% el cuarto trimestre de 2007, cerrando el año con una contracción de 0,1% respecto de 2006.

Los resultados del trimestre estuvieron determinados principalmente por la actividad de los sectores Silvoagropecuario -donde destacó el subsector agrícola- y Comercio, donde sobresalió el subsector Grandes Tiendas y Otros Servicios.

Contrarrestaron parcialmente el resultado global las disminuciones en los sectores Electricidad, Gas y Agua, influido por la menor disponibilidad de agua para la generación eléctrica, y Construcción debido principalmente a la menor actividad en edificación no habitacional.

VIII Región del Bío Bío

La actividad económica regional experimentó un crecimiento de 5,6%, impulsada principalmente por la Industria Manufacturera, que mostró durante todo el año un buen desempeño, debido a la puesta en marcha de los proyectos de inversión asociados a la producción de celulosa.

Otros sectores que influyeron positivamente en el crecimiento -aunque en menor medida- fueron Construcción y Comercio. En el caso del primero, se incrementó la superficie en edificación con destino No Habitacional y Obras de Ingeniería y en el caso del segundo, se registró un aumento en las ventas de supermercados como en las ventas industriales.

Los sectores de Pesca y Otros Servicios, incidieron en forma negativa en la actividad económica. En el sector Pesca, se registró una menor captura tanto del sector artesanal como industrial.

IX Región de La Araucanía

La Araucanía registró un incremento de 3,4% en la actividad económica. Siete de los nueve sectores que mueven la economía de la región tuvieron variaciones positivas en doce meses, destacando Otros Servicios, Silvoagropecuario, Comercio y Electricidad, Gas y Agua. Se debe destacar el buen comportamiento de los tres últimos sectores durante el año, debido a que presentaron incidencias positivas en los cuatro trimestres del 2007.

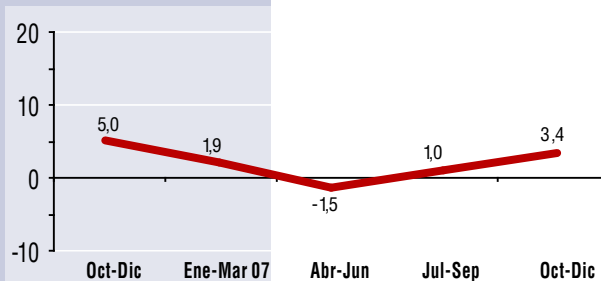
Por otro lado, los sectores que afectaron negativamente al INACER fueron Industria y Construcción. En el caso de Construcción éste registró incidencias negativas durante todo el año.

X Región de Los Lagos

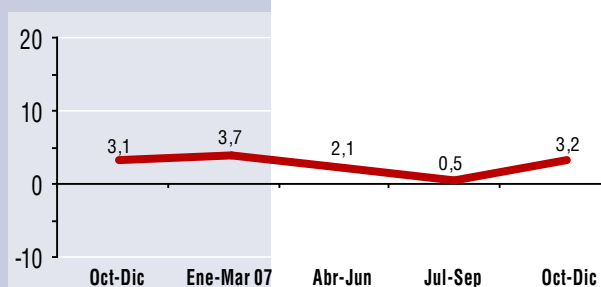
Un crecimiento de 3,2% registró la actividad económica regional en comparación al trimestre octubre-diciembre 2006. Esta variación se explica por el desempeño positivo de todos los sectores económicos, liderados por la Industria, especialmente la relacionada con las astillas y aserrio de madera. En el sector pesquero se destacaron los desembarques de la pesca artesanal y las cosechas de los centros de cultivos del salmón. Electricidad, Gas y Agua estuvo influido por el aumento en la distribución eléctrica.

El desempeño regional durante 2007 presentó un incremento de 2,5%, inferior al 4,7% registrado en el 2006.

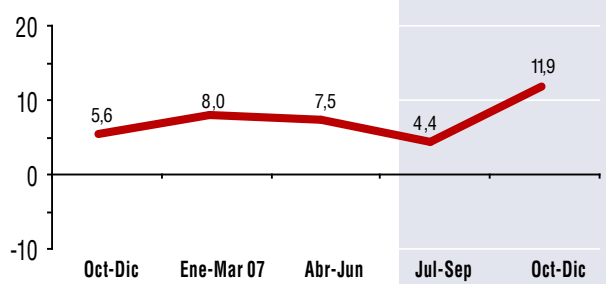
La Araucanía: Índice de Actividad Económica Regional
(Tasa de variación respecto a igual trimestre año anterior) (*)



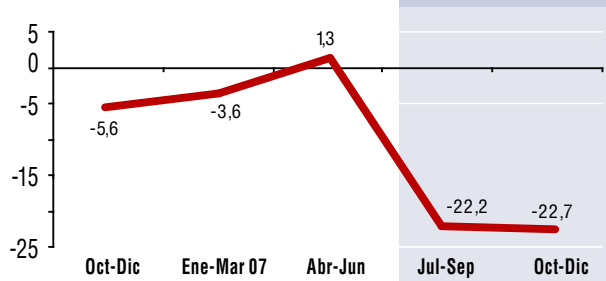
Los Lagos: Índice de Actividad Económica Regional
(Tasa de variación respecto a igual trimestre año anterior)



Aysen: Índice de Actividad Económica Regional
(Tasa de variación respecto a igual trimestre año anterior) (*)



Magallanes: Índice de Actividad Económica Regional
(Tasa de variación respecto a igual trimestre año anterior)



(*) cifras actualizadas en el último periodo

XI Región de Aysen

El INACER registró un crecimiento de 11,9% en comparación a igual trimestre del año anterior. Esta variación fue explicada por el aumento de los sectores Silvoagropecuario, Pesca, Comercio, Construcción y Servicios Financieros.

El sector Silvoagropecuario aumentó por el alza del subsector Pecuario, en particular por los bovinos.

Los sectores Industria Manufacturera y Minería mostraron disminuciones en la actividad económica e impidieron un mejor resultado del índice.

XII Región de Magallanes y de la Antártica Chilena

El INACER en esta región se comportó de forma similar al trimestre anterior, presentando una disminución de 22,7% respecto de igual periodo del año anterior. Al extraer el efecto del Metanol, el índice tuvo una reducción de 2,3%.

Los sectores que más incidieron en el resultado global fueron Industria Manufacturera -por la baja producción de Metanol tras las restricciones en el abastecimiento de gas- y Servicios Financieros, por el bajo desempeño de los índices que lo componen.

Los sectores Construcción y Pesca tuvieron altas tasas de expansión, sin embargo, el crecimiento de estas actividades no logró mitigar la contracción de la Industria Manufacturera.