

# INDICADORES TRIMESTRALES

## ÍNDICE DE ACTIVIDAD ECONÓMICA REGIONAL

BOLETÍN INFORMATIVO DEL INSTITUTO NACIONAL DE ESTADÍSTICAS • 14 DE NOVIEMBRE DE 2008

Tercer Trimestre 2008

### Once regiones registraron crecimiento de la actividad económica



#### ÍCONO-INDICADOR DE ACTIVIDAD ECONÓMICA REGIONAL

Trimestre Julio-Septiembre de 2008. Variación igual trimestre año anterior

Sectores Económicos	I	II	III	IV	V	VI	VII	VIII	IX	X	XI	XII
Total INACER	↗	↘	↗	↗	↗	↗	↗	↗	↗	↗	↗	↗
Silvoagropecuario	↗	-	↗	↗	↗	↗	↘	↗	↗	↗	↗	↗
Pesca	↗	↗	↘	↘	↘	-	-	↘	-	↗	↗	↘
Minería	↘	↘	↗	↗	↘	↗	-	↘	-	-	↘	↗
Industria Manufacturera	↘	→	↗	↗	↗	↗	↗	↗	↘	↗	↗	↗
Electricidad, Gas y Agua	↗	↗	→	↗	↘	↗	↗	↗	↘	↘	↘	↗
Construcción	↗	↗	↗	↗	↗	↗	↗	↘	↘	↘	↗	↗
Comercio	↗	↗	↗	↗	→	↗	↗	→	↗	↗	→	↗
Transporte y Comunicaciones	↗	↗	↗	↗	↗	↗	↗	→	↗	↗	→	↗
Servicios Financieros	↗	↘	↗	↗	↗	↗	↗	→	↗	↗	→	↗
Propiedad de la vivienda	↗	↗	↗	↗	↗	↗	↗	↗	↗	↗	↗	→
Otros servicios	↗	↗	↗	↗	→	↗	↗	↘	↗	↗	↗	↗

- ↗ Crecimiento expansivo.
- ↘ Decrecimiento leve.
- ↗ Crecimiento leve.
- ↘ Decrecimiento expansivo.
- Nulo (aproximado 0%).
- El sector no tiene incidencia significativa en la región, para el año base correspondiente.

#### Variaciones del Inacer Julio-Septiembre 2008

(Tasa de variación respecto a igual trimestre de 2007)

Región	Var. %	Región	Var. %	Región	Var. %
Tarapacá	3,0	Valparaíso	5,9	La Araucanía	6,9
Antofagasta	-3,3	O'Higgins	5,4	Los Lagos	6,0
Atacama	10,9	Maule	11,1	Aysen	10,6
Coquimbo	21,0	Bío-Bío	1,0	Magallanes	4,7

- ↘ Coquimbo y Maule mostraron los mayores aumentos en la actividad económica
- ↘ Comercio y Transporte fueron los sectores con mayor dinamismo en el tercer trimestre de 2008
- ↘ Pesca y Minería registraron las mayores bajas en el trimestre

## I Región de Tarapacá

El alza de 3,0% de la actividad económica regional se debió principalmente a los sectores de Construcción y Comercio, seguido de los aportes de Pesca, Otros Servicios y Servicios Financieros, entre otros. A estas alzas se contrapuso la baja en la actividad de Minería por disminución de la producción de minerales metálicos y de Industria Manufacturera.

El incremento de la actividad de Construcción se debió al mayor nivel de inversión en obras de ingeniería pública, mientras que el aumento de las ventas de Comercio al Por Mayor y Por Menor incidieron en el alza del sector Comercio.

## II Región de Antofagasta

El índice de actividad económica de la región en el tercer trimestre presentó una disminución de 3,3%, respecto a igual período del año anterior.

La menor ley de mineral que afecta a las principales empresas mineras de la región se reflejó en la disminución de producción de cobre que incidió negativamente en el indicador regional.

La disminución no logró ser compensada por el alza en la actividad de Construcción, debido a inversiones del subsector de Obras de Ingeniería, principalmente en la reposición de pavimento Ruta 5, sector Los vientos-Rosario y Rosario Varillas en su cuarta etapa y la conservación Red vial II Región, por nombrar sólo las más relevantes.

## III Región de Atacama

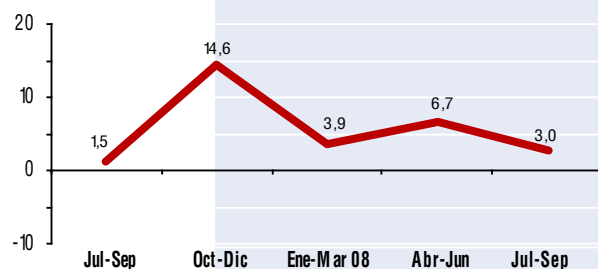
En el tercer trimestre de 2008, el INACER creció 10,9% respecto a igual trimestre del año anterior. Diez de los once sectores que componen el indicador registraron incidencias positivas. Los sectores que más incidieron fueron Construcción, Comercio y Minería. En Construcción, Obras de Ingeniería fue el subsector que más aportó, mostrando la mayor dinámica generada principalmente por construcciones y mejoras de caminos. Por su parte, las ventas reales de supermercados fueron las que más influyeron en el crecimiento de Comercio. En el sector Minería se destacó el incremento en la producción de Minería no metálica.

## IV Región de Coquimbo

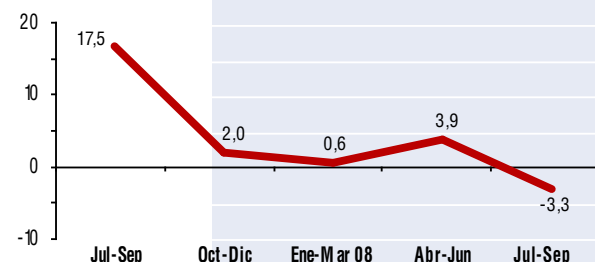
El índice que marcó la dinámica de la actividad económica de esta región presentó un crecimiento de 21,0%, respecto al mismo trimestre del año 2007.

En este periodo, los sectores con mayor aporte al indicador fueron los asociados directamente a la actividad de la Minería, Construcción, Transporte, Almacenaje y Telecomunicaciones. En Minería influyó el aumento de la producción de concentrado de cobre, tanto en yacimientos medianos y pequeños. En Construcción se registraron aumentos en los metros cuadrados construidos en edificación habitacional y en la realización de obras de ingeniería pública. En Transporte, Almacenaje y Telecomunicaciones, aumentó la actividad del transporte de carga terrestre en la mayoría de los sectores, como también un aumento del almacenaje en frío y del despacho de correos.

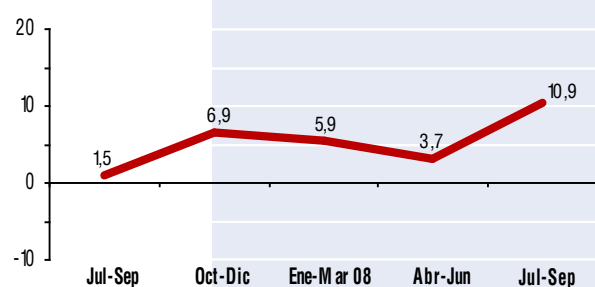
**Tarapacá: Índice de Actividad Económica Regional**  
(Tasa de variación respecto a igual trimestre año anterior)



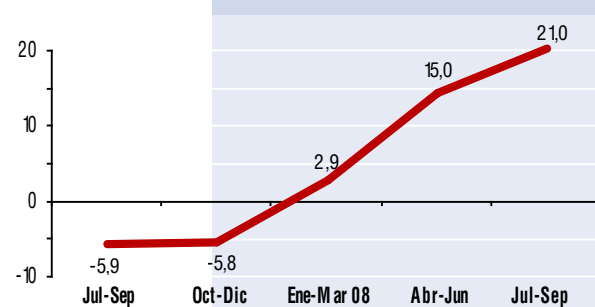
**Antofagasta: Índice de Actividad Económica Regional**  
(Tasa de variación respecto a igual trimestre año anterior)(\*)



**Atacama: Índice de Actividad Económica Regional**  
(Tasa de variación respecto a igual trimestre año anterior)

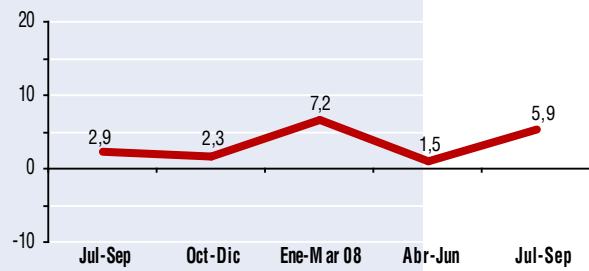


**Coquimbo: Índice de Actividad Económica Regional**  
(Tasa de variación respecto a igual trimestre año anterior)(\*)

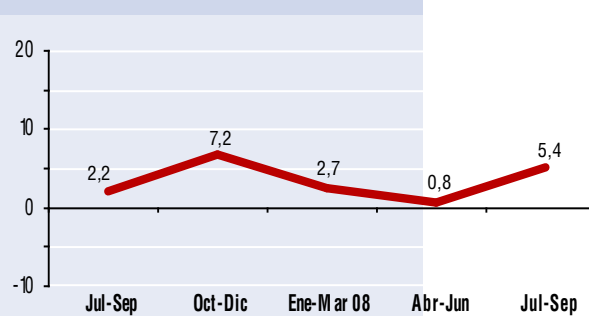


(\*) cifras actualizadas en el último periodo

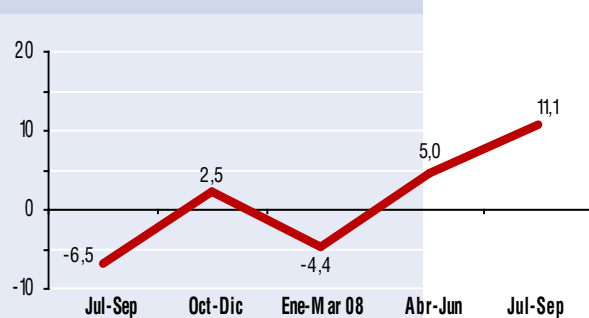
**Valparaíso: Índice de Actividad Económica Regional**  
(Tasa de variación respecto a igual trimestre año anterior)(\*)



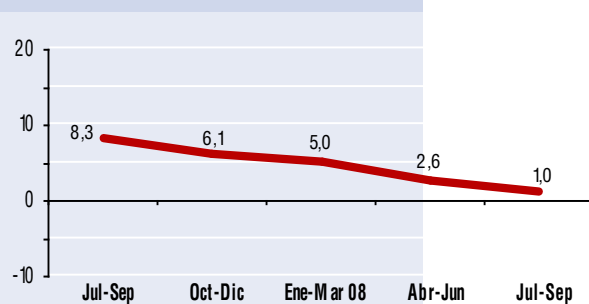
**O'Higgins: Índice de Actividad Económica Regional**  
(Tasa de variación respecto a igual trimestre año anterior)(\*)



**El Maule: Índice de Actividad Económica Regional**  
(Tasa de variación respecto a igual trimestre año anterior)(\*)



**Bío-Bío: Índice de Actividad Económica Regional**  
(Tasa de variación respecto a igual trimestre año anterior)



(\*) cifras actualizadas en el último periodo

**V Región de Valparaíso**

Durante el tercer trimestre del año 2008 la actividad económica regional experimentó un crecimiento de 5,9% respecto a igual trimestre del año 2007. Este resultado es producto del dinamismo de siete sectores económicos, destacándose el aporte de Construcción, producto del aumento importante de la actividad en julio y las obras en ejecución del sector público. Seguido por el sector Industrial, consecuencia del crecimiento en septiembre por la baja base de comparación y el mayor número de días hábiles. En el subsector Agrícola, destaca el crecimiento experimentado por la producción de frutales, paltas y duraznos.

Por el contrario, presentaron resultados negativos Electricidad, Gas y Agua, debido a la utilización de la generación hidráulica sobre los otros tipos de energía. Minería, se vio afectado por una baja en las producciones de cobre y plata.

**VI Región del O'Higgins**

Un crecimiento de 5,4% registró la actividad económica regional en el trimestre julio-septiembre 2008 en comparación a similar periodo de 2007. Esta variación se explica por el desempeño positivo de todos los sectores económicos de la región, destacándose: Comercio, por los insumos agrícolas, frutas, carnes y huevos, Construcción, sustentado en el número de permisos de edificación y Minería, explicado por la producción de plata, molibdeno y cobre. El crecimiento del sector Electricidad, Gas y Agua, se debió principalmente a la generación hidroeléctrica que esta operando a plena capacidad.

**VII Región del Maule**

El alza de 11,1% en doce meses registrada por la región se explica por los dinamismos positivos de los sectores Electricidad, Gas y Agua; Comercio y Construcción.

El aumento del sector Electricidad, Gas y Agua se debió principalmente por Electricidad, en particular de la generación eléctrica que fue beneficiada por el aumento de la disponibilidad de recursos hídricos, en contraposición a lo observado en igual periodo de 2007.

Construcción ha presentado variaciones positivas desde enero-marzo de 2008. En el tercer trimestre de 2008 este sector fue favorecido principalmente por el aumento de los permisos de edificación habitacional y no habitacional. Por otra parte, Comercio registró un aumento respecto de julio-septiembre de 2007 por el incremento de las ventas reales de supermercados.

**VIII Región del Bío-Bío**

La actividad económica del Bío-Bío creció 1,0% respecto a igual trimestre de 2007. Los sectores que más incidieron en el desempeño regional fueron: Industria Manufacturera; Electricidad, Gas y Agua; Silvoagropecuario y Propiedad de la vivienda. Por otra parte, los sectores Otros Servicios, Pesca, Construcción y Servicios Financieros incidieron negativamente.

En el caso de Industria Manufacturera la Producción y Procesamiento de Carne, Frutas y Legumbres, además de la Fabricación de Sustancias Químicas fueron los sectores con mayor aporte al indicador. En el caso del sector Electricidad, Gas y Agua se produjo una mayor generación de energía hidráulica que neutralizó la disminución de los subsectores de gas y agua.

## IX Región de La Araucanía

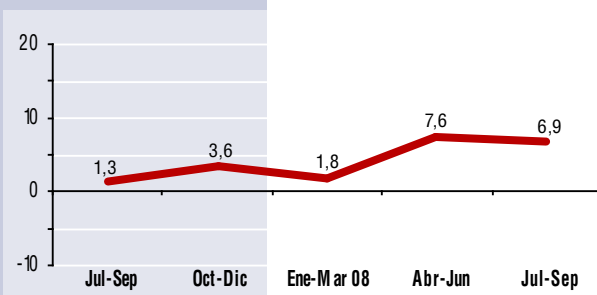
Un incremento de 6,9% registró la actividad económica regional en el tercer trimestre de 2008 respecto a igual trimestre de 2007. En esta oportunidad, seis de los nueve sectores que componen el INACER registraron incidencias positivas. Los sectores de mayor aporte en la actividad fueron: Otros Servicios; Silvoagropecuario y Comercio. En el caso del primero, la fuerza de trabajo ocupada aumentó su dinamismo. En Silvoagropecuario, se registró un incremento en el subsector Silvícola. Finalmente, en Comercio la mejora de la actividad de Comercio al por Menor impulsaron al sector. Por el contrario, se registró menor actividad en Electricidad, Gas y Agua, explicada por la baja del subsector Electricidad.

## X Región de Los Lagos

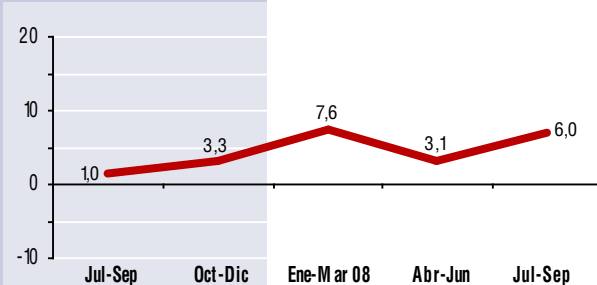
El índice de actividad económica creció 6,0% en el trimestre. Este resultado es explicado principalmente por el desempeño del sector Pesca, en particular por el subsector de Elaboración, y el sector Industria.

Por el contrario, la mayor contracción la presentó el sector Construcción, asociado al retroceso de los subsectores de Edificación Habitacional y No Habitacional. De similar modo decreció el sector Electricidad, Gas y Agua a raíz de la reducción en la actividad de Generación Eléctrica.

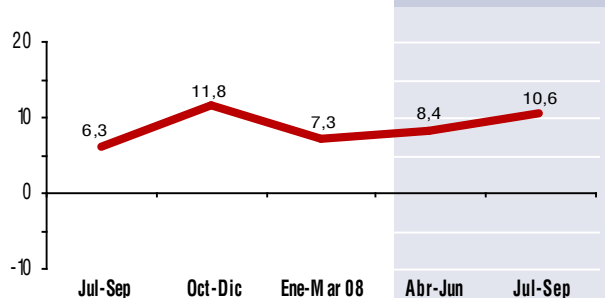
## La Araucanía: Índice de Actividad Económica Regional (Tasa de variación respecto a igual trimestre año anterior)(\*)



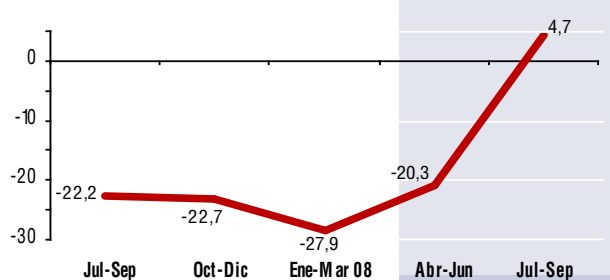
## Los Lagos: Índice de Actividad Económica Regional (Tasa de variación respecto a igual trimestre año anterior)(\*)



## Aysen: Índice de Actividad Económica Regional (Tasa de variación respecto a igual trimestre año anterior)(\*)



## Magallanes: Índice de Actividad Económica Regional (Tasa de variación respecto a igual trimestre año anterior)(\*)



## XI Región de Aysen

El INACER registró un crecimiento de 10,6% en comparación a igual trimestre del año anterior. Este buen desempeño fue impulsado por el sector Construcción, debido al aumento de edificación de uso habitacional. El alza del sector Silvoagropecuario, se explicó por el incremento de la actividad pecuaria. La incidencia más destacable fue Pesca, sector que aumentó la extracción de crustáceos y pescado. Los sectores que contrajeron, pero en menor medida, el resultado sectorial fueron Minería debido a menor extracción de oro y plata y Electricidad, Gas y Agua.

## XII Región de Magallanes y de la Antártica Chilena

En 4,7% respecto de igual periodo de 2007 aumentó la actividad económica regional, cifra que rompe la tendencia negativa presentada en la región los últimos trimestres. El INACER sin Metanol creció 4,8% en doce meses. Los sectores que más incidieron fueron Minería, por un importante aumento de producción de carbón, Transporte, Almacenaje y Comunicaciones debido al alza del transporte de carga terrestre y el envío y recepción de correspondencia. Construcción incrementó fuertemente la edificación habitacional y también de manera importante la inversión en Obras Públicas. El resto de los sectores anotó un crecimiento leve. El único sector que presentó disminución en su actividad fue Pesca, debido a la menor extracción de cultivos marinos, moluscos, crustáceos y equinodermos.

(\*) cifras actualizadas en el último periodo