

# INDICADORES TRIMESTRALES

## INDICE DE ACTIVIDAD ECONOMICA REGIONAL

BOLETÍN INFORMATIVO DEL INSTITUTO NACIONAL DE ESTADÍSTICAS • 13 DE FEBRERO DE 2007

### Dos regiones superan el 10% de crecimiento promedio el último trimestre de 2006



#### ÍCONO-INDICADOR DE ACTIVIDAD ECONÓMICA REGIONAL

Trimestre octubre-diciembre de 2006. Variación igual trimestre año anterior

Sectores Económicos	I	II	III	IV	V	VI	VII	VIII	IX	X	XI	XII
Total INACER	↑	→	↑	↗	→	↗	↗	↘	↗	↗	↗	↘
Silvoagropecuario	↘	-	↗	↗	↗	↗	↘	↗	↗	↘	↘	↘
Pesca	↑	↘	↘	↑	↑	-	-	↗	-	↑	→	↑
Minería	↘	→	↗	↗	→	↘	-	↘	-	-	↗	↘
Industria Manufacturera	↑	↘	↑	↘	↑	↑	↗	↘	↗	↗	↘	↘
Electricidad, Gas y Agua	↑	↗	↑	↑	↑	↗	↗	↗	↗	↗	↑	↗
Construcción	↑	↗	↑	↑	↘	↘	↑	↘	↘	↘	→	↘
Comercio	↗	↑	↑	↑	↘	↗	↗	→	→	↗	↗	↑
Transporte y Comunicaciones	↑	↗	↗	↗	↑	↘	→	↘	↗	↗	↗	↗
Servicios Financieros	↑	→	↑	↑	↘	↗	↗	↘	↗	→	↗	↘
Propiedad de la vivienda	↗	↗	↗	↗	↗	→	↗	↗	↗	↗	↗	→
Otros servicios	↗	↘	→	↘	↑	↘	→	↗	↗	↑	↑	↘

- ↑ Crecimiento expansivo.
- ↗ Crecimiento leve.
- Nulo (aproximado 0%).
- ↘ Decrecimiento leve.
- ↘ Decrecimiento expansivo.
- El sector no tiene incidencia significativa en la región, para el año base correspondiente.

#### Variaciones del Inacer octubre-diciembre 2006 (Tasa de variación respecto a igual trimestre de 2005)

Región	Var. Trim%	Var. Anual%	Región	Var. Trim%	Var. Anual%	Región	Var. Trim%	Var. Anual%
Tarapacá	15,0	11,8	Valparaíso	-0,3	0,3	La Araucanía	5,0	4,2
Antofagasta	0,3	-1,3	O'Higgins	4,4	6,4	Los Lagos	2,9	4,5
Atacama	13,2	10,0	Maule	3,6	3,5	Aysén	5,0	4,3
Coquimbo	5,9	4,6	Bío-Bío	-1,7	2,2	Magallanes	-5,6	4,8

▼ Tarapacá, Atacama y O'Higgins son las regiones que registraron mayor crecimiento el año 2006.

▼ Seis regiones sobrepasaron el promedio de 4,3% del Imacec del periodo.

▼ El sector Electricidad, Gas y Agua presentó el mayor dinamismo en el último trimestre de 2006

▼ Nueve de doce regiones aumentaron su indicador económico trimestral.

## I Región de Tarapacá

Un aumento de 15,0% registró el Índice de Actividad Económica Regional (INACER) de Tarapacá, en doce meses, lo que confirma la tendencia creciente observada desde el primer trimestre del año 2006. Tarapacá cerró el año 2006 con una variación de 11,8%, explicada principalmente por los buenos desempeños de Construcción, Minería y Comercio, contrarrestada por Industria Manufacturera y Pesca.

Para el trimestre octubre – diciembre, seis de los sectores que componen el índice, tuvieron variaciones dinámicas: Construcción, Servicios Financieros, Electricidad, Gas y Agua, Industria Manufacturera, Pesca y Transporte y Comunicaciones. Por el contrario, los sectores de bajo desempeño fueron Silvoagropecuario y Minería.

Construcción fue el sector que más incidió en la variación del índice general, contrario a lo que sucedió en Minería, debido a la baja producción de cobre en una de las empresas de la región.

## II Región de Antofagasta

Un leve aumento de 0,3% tuvo la Actividad Económica Regional en doce meses, recuperándose de la caída del trimestre julio- septiembre. La variación del año 2006 fue de -1,3%, lo que evidencia la importancia del comportamiento del sector Minería por el paro de Minera Escondida Ltda. y el accidente en la mina de Chuquicamata.

Durante el trimestre octubre- diciembre destacó Comercio por el aumento de compras en supermercados, ventas y liquidaciones de grandes tiendas, ventas de materiales de construcción, ventas de automóviles, ventas en farmacias y calzados, como consecuencia de las fiestas de fin de año. Construcción también incidió de manera importante en la variación, lo que se explica por el aumento de los permisos de edificación y de inversión en Obras de Ingeniería Pública. Minería también influyó positivamente con un leve crecimiento en la producción de concentrado de cobre.

## III Región de Atacama

Un alza de 13,2% experimentó la actividad económica de la Región de Atacama en el último trimestre de 2006, lo que se explica por los aportes de Construcción, Comercio y Minería, contrarrestada por Pesca y Otros Servicios. El año 2006 creció 10,0%, impulsado por la actividad de Comercio y Minería.

El alza trimestral se debe al comportamiento del sector Comercio que presentó un importante crecimiento respecto del último trimestre de 2005, explicada por el aumento de las ventas reales de supermercados.

Construcción también incidió de manera importante, influido por la inversión en Obras de Ingeniería Pública y el mayor número de permisos de edificación no habitacional.

El tercer sector más incidente en la variación fue Minería; explicado por el aumento en la producción de caliza, oro, cobre, plata, hierro y molibdeno.

## IV Región de Coquimbo

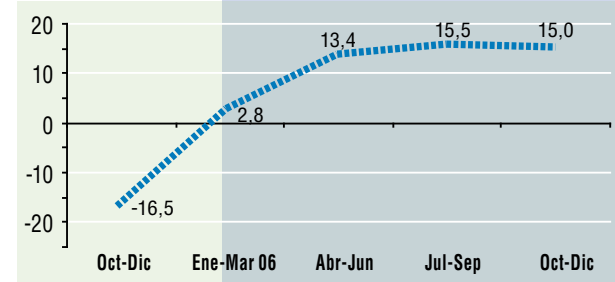
La Región de Coquimbo creció 5,9%, resultado que se mantiene desde el cuarto período de 2004. El año 2006 aumentó 4,6%.

Los sectores que incidieron en forma positiva fueron Minería, Comercio, Construcción, y Servicios Financieros.

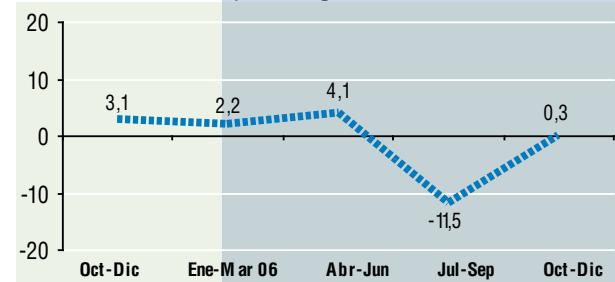
Industria Manufacturera y Otros Servicios disminuyeron, incidiendo de forma negativa en el crecimiento de la región. La mayoría de los sectores registraron variaciones positivas.

Los sectores que destacan por su dinamismo son Comercio, Construcción, Pesca, Servicios Financieros, y Electricidad, Gas y Agua.

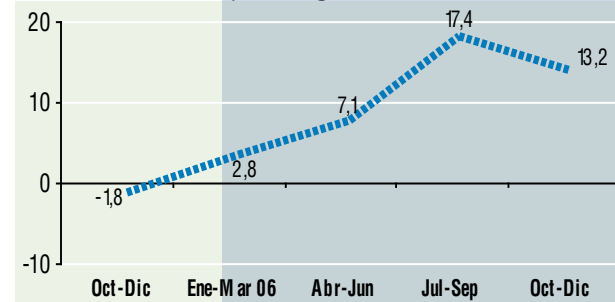
**Tarapacá: Índice de Actividad Económica Regional**  
(Tasa de variación respecto a igual trimestre año anterior) (\*)



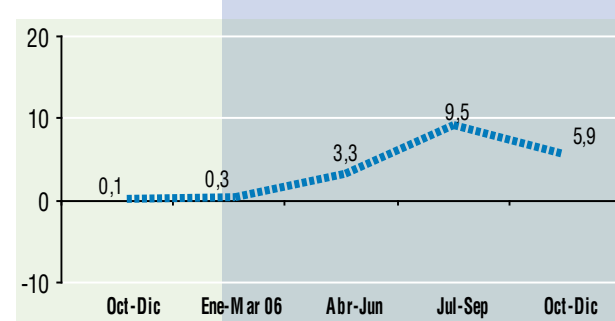
**Antofagasta: Índice de Actividad Económica Regional**  
(Tasa de variación respecto a igual trimestre año anterior) (\*)



**Atacama: Índice de Actividad Económica Regional**  
(Tasa de variación respecto a igual trimestre año anterior) (\*)

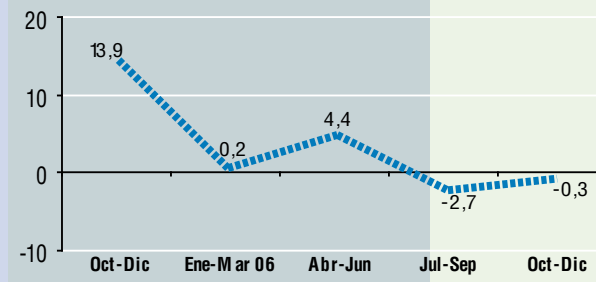


**Coquimbo: Índice de Actividad Económica Regional**  
(Tasa de variación respecto a igual trimestre año anterior) (\*)

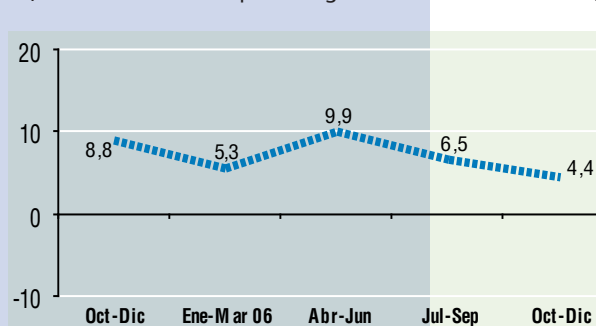


(\*) cifras actualizadas en el último periodo

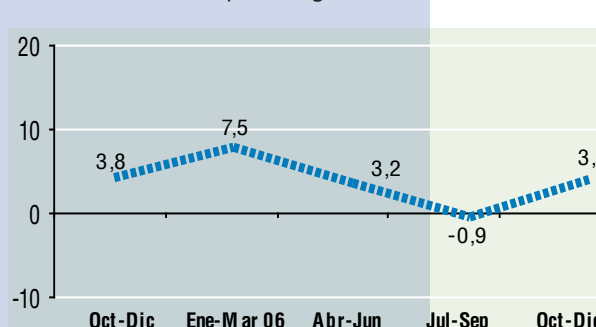
**Valparaíso: Índice de Actividad Económica Regional**  
(Tasa de variación respecto a igual trimestre año anterior)



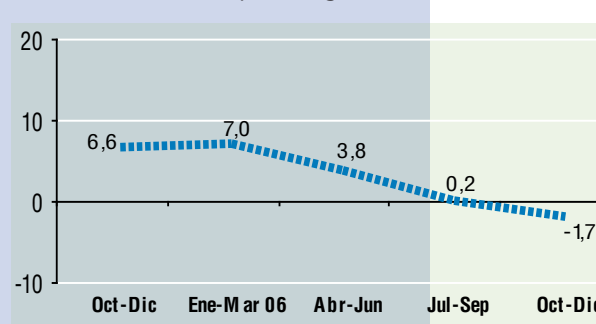
**O'Higgins: Índice de Actividad Económica Regional**  
(Tasa de variación respecto a igual trimestre año anterior)



**El Maule: Índice de Actividad Económica Regional**  
(Tasa de variación respecto a igual trimestre año anterior) (\*)



**Bío Bío: Índice de Actividad Económica Regional**  
(Tasa de variación respecto a igual trimestre año anterior)



(\*) cifras actualizadas en el último periodo

## V Región de Valparaíso

La disminución de 0,3% en la actividad económica estuvo influida por el crecimiento de los sectores Industria Manufacturera, Transporte y Comunicaciones y Otros Servicios, lo que no refleja la fuerte disminución del sector Construcción, que se contrajo por el término de importantes obras de ingeniería.

El año 2006 creció 0,3%, influido por el crecimiento de los sectores Otros Servicios y Transporte y Comunicaciones. El sector Construcción afectó parte del crecimiento.

## VI Región del Libertador General Bernardo O'Higgins

Una variación de 4,4% en doce meses, tuvo la actividad económica de la Región de O'Higgins, manteniendo cifras positivas desde octubre-diciembre de 2004. Para el año 2006 se generó una variación de 6,4%, lo que muestra una pequeña desaceleración respecto de los cambios generados en los últimos dos años.

Los sectores más dinámicos que incidieron positivamente en la variación de este trimestre fueron Industria Manufacturera; Comercio y Servicios Financieros, siendo el primero de estos el sector con mayor peso dentro de la región. Mientras que los sectores que contrajeron la actividad económica fueron Minería, Otros Servicios y Construcción.

## VII Región del Maule

El crecimiento de 3,6% en la actividad económica del Maule estuvo influido por los sectores Comercio y Construcción. En el sector Comercio destaca el aporte de las grandes tiendas y en Construcción participaron las edificaciones no habitacionales y las obras de ingeniería.

La Región del Maule tuvo un crecimiento de 3,5% el año 2006, explicado por el aporte de los sectores Comercio y Electricidad, Gas y Agua.

## VIII Región de Bío Bío

El INACER de la región del Bío Bío presentó una disminución de 1,7% en doce meses. Esta baja se debe a la caída experimentada por el sector Industria Manufacturera que tiene una alta ponderación dentro del índice.

La variación acumulada durante el año 2006 fue de 2,2%, cifra positiva por séptimo año consecutivo.

Los sectores que generaron los mayores aportes al crecimiento de la región, durante el último trimestre de 2006 fueron: Otros Servicios, Electricidad, Gas y Agua; y Silvoagropecuario. Mientras que Industria Manufacturera y Construcción tuvieron la mayor incidencia en la caída presentada por la región.

Pesca, Electricidad, Gas y Agua, y Silvoagropecuario destacaron por su dinamismo. También crecieron Otros Servicio, Propiedad de la Vivienda, y Comercio. Por el contrario, Minería, Construcción, Industria Manufacturera, Transporte, y Servicios Financieros presentaron variaciones negativas durante el período de análisis.

Continúan con tendencia a la baja los sectores Construcción y Minería. Éste último registra caídas por octavo trimestre consecutivo.

## IX Región de La Araucanía

La Región de La Araucanía mostró una variación de 5,0% en doce meses, repuntando de manera importante respecto al trimestre pasado. Esta alza se genera principalmente por el sector Otros Servicios.

Destacan por su aporte los sectores Otros Servicios, Silvoagropecuario, Industria Manufacturera, y Propiedad de la Vivienda. Mientras que el sector Construcción contrajo la variación del indicador.

Los sectores que mostraron mayores dinanismos fueron Construcción, Industria Manufacturera, y Silvoagropecuario. Contrariamente cayeron los sectores Electricidad, Gas y Agua, y Comercio.

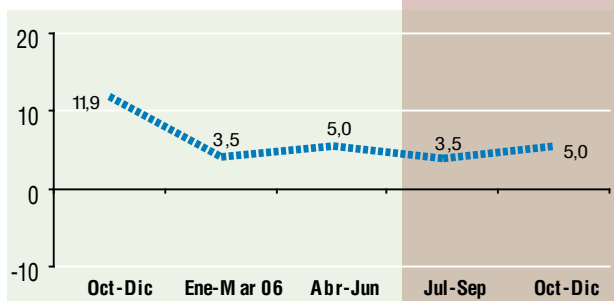
La variación acumulada del año 2006 fue de 4,2%.

## X Región de Los Lagos

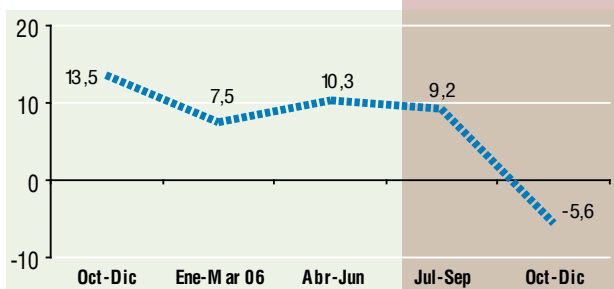
La actividad económica de Los Lagos creció 2,9% en doce meses. El promedio anual fue de 4,5%, explicado por el buen desempeño de Pesca, Comercio, Otros Servicios e Industria Manufacturera. Por el contrario, redujeron esta variación los sectores Construcción y Silvoagropecuario.

En el trimestre octubre - diciembre 2006 los sectores más dinámicos fueron Otros Servicios y Pesca. Este último creció debido al desembarque de pesca industrial y artesanal. En tanto, el sector Silvoagropecuario contrajo el resultado por el decrecimiento en la actividad del subsector Silvícola, específicamente en el consumo de trozas que presentó una caída en las exportaciones durante el periodo. En tanto, Construcción disminuyó su actividad por las obras de ingeniería pública que se ejecutaron durante el trimestre.

**Aysén: Índice de Actividad Económica Regional**  
(Tasa de variación respecto a igual trimestre año anterior) (\*)

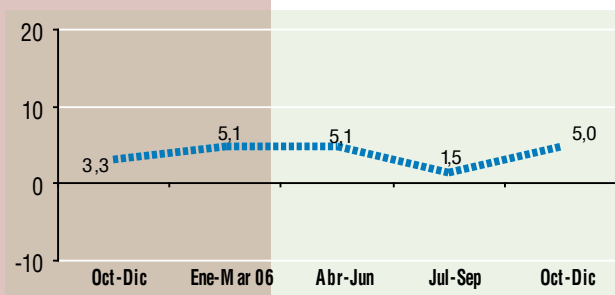


**Magallanes: Índice de Actividad Económica Regional**  
(Tasa de variación respecto a igual trimestre año anterior)

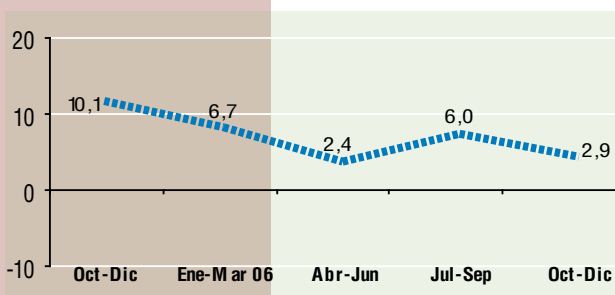


(\*) cifras actualizadas en el último periodo

**La Araucanía: Índice de Actividad Económica Regional**  
(Tasa de variación respecto a igual trimestre año anterior) (\*)



**Los Lagos: Índice de Actividad Económica Regional**  
(Tasa de variación respecto a igual trimestre año anterior)



## XI Región de Aysén

Durante el trimestre octubre-diciembre de 2006 la Región de Aysén presentó un crecimiento de 5,0%, en doce meses.

Esta variación se explica por la incidencia positiva de los Sectores Otros Servicios y Comercio. Los más dinámicos de la región fueron Otros Servicios, Electricidad, Gas y Agua, y Comercio.

El sector Industria Manufacturera presentó variaciones negativas, manteniendo la tendencia a la baja desde el año 2004.

La variación anual de 2006 fue de 4,3%. Destacan los sectores Construcción, Otros Servicios, y Servicios Financieros.

## XII Región de Magallanes y de la Antártica Chilena

En 5,6% disminuyó la actividad económica de la región. Variación que sin considerar el impacto del Metanol sería de 1,3%.

El año 2006 creció 4,8%, explicado por las incidencias positivas de los sectores Industria Manufacturera y Comercio.

En el último trimestre disminuyeron Industria Manufacturera y Minería, debido a la baja en la producción de Metanol y menor producción de madera aserrada. En Minería la caída se explica por disminuciones en la producción de carbón, petróleo, gas natural y caliza.

Inició positivamente el sector Comercio, por el aumento de las ventas de supermercados y Zona Franca. Además del sector Pesca, debido a un fuerte aumento en la pesca extractiva de pescados, cultivos marinos, equinodermos y algas.