



INDICE DE DISTRIBUCIÓN ENERGÍA ELÉCTRICA, GAS POR CAÑERÍA Y AGUA POTABLE DICIEMBRE 2011

1. Evolución de la Distribución de Energía, Gas y Agua

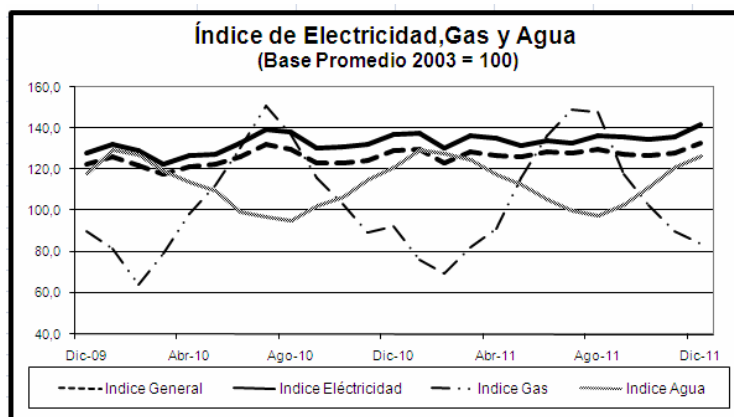
La evolución del indicador medida por el índice de esta actividad, registra una variación positiva de **2,6%** en Diciembre de 2011, comparada con igual mes del año 2010.

El Índice de Distribución Eléctrica presenta un crecimiento del **3,4%** en doce meses, el Índice de Distribución de Agua aumento en un **4,0%**. Finalmente el Índice de Distribución de Gas por Cañería presenta un decrecimiento en doce meses de **8,4%**, en comparación con el mismo período del año anterior.

El sector que incide en Diciembre en mayor medida en la variación del índice, es el sector correspondiente a Electricidad, el que contribuye positivamente en **2,5%**.

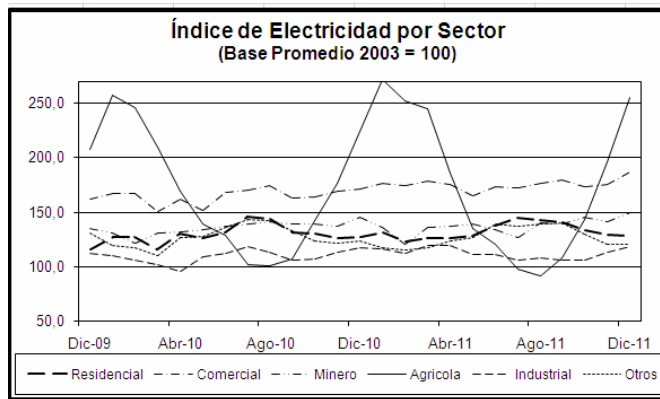
Del análisis de los índices regionales, se concluye que las regiones que experimentan las mayores incrementos son: Aysén con un **10,9%**, Arica y Parinacota con un **9,8%**, y Maule con un **8,0%** entre otras.

Mientras que las que experimentaron un decrecimiento en doce meses corresponden a: Tarapacá con un **2,2%**, Magallanes con un **9,0%** y Los Ríos con un **3,2%**, con respecto al mismo período del año anterior.



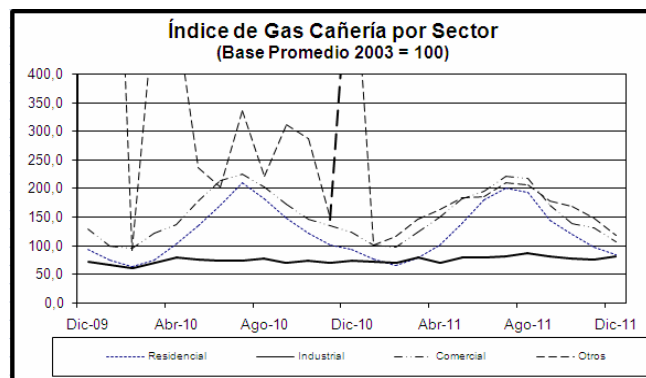
1.1 Evolución de la Distribución Eléctrica por destino

El Índice para este producto, muestra un crecimiento en doce meses de **3,4%**. Los sectores que explican este crecimiento son: el sector Residencial con un **1,3%**, Comercial con un **8,8%** Minero con un **3,0%**, Agrícola con un **14,0%** e Industrial con un **0,9%**. Mientras que el sector que presenta disminución para este período es el sector Otros con un **2,9%**, en comparación con el mismo período del año 2010.



1.2 Evolución del Gas por Cañería por destino

El Índice para este producto, muestra un decrecimiento en doce meses de **8,9%**. Los sectores que explican este decrecimiento son: el sector Residencial con un **10,9%**, el sector Comercial con un **15,0%** y el sector Otros con un **82,6%**. Mientras que el sector que presenta crecimiento para este período corresponde al sector Industrial con un **10,2 %** en comparación con el mismo período del año anterior.



1.3 Evolución de Agua Potable por destino

El Índice de distribución de agua potable para este mes muestra un crecimiento en doce meses de **4,0%**, este aumento se explica por los sectores: Residencial con un **3,6%** y el sector Otros con un **5,6%**.

